

**GWM**



ALL NEW  
**GWM TANK 500** | NOTHING IS UNREACHABLE





# ผสานความหรูหราเข้ากับ ความแข็งแกร่งอันเป็นเอกลักษณ์

โดดเด่นอย่างมีสไตล์ด้วยดีไซน์กระจ่างหน้าอันเป็นเอกลักษณ์ประสานกับ  
เส้นสายของตัวรถที่ดูเรียบง่ายแต่ทรงพลัง ขับเคลื่อนความภาคภูมิใจ  
ที่ไร้ขีดจำกัด มุ่งสู่ความสำเร็จในแบบที่เป็นคุณ





## สะท้อนความสง่างาม ด้วยการออกแบบ อย่างพิถีพิถันตั้งงานศิลปะชั้นสูง

ไม่ใช่แค่รูปลักษณ์ที่โดดเด่นแต่ยังตอบโจทย์ทุกการใช้งานในชีวิตประจำวัน  
ทั้งในเมืองและนอกเมือง พร้อมความสะดวกสบายขั้นสุด



Electric Side Step  
บันไดข้างระบบไฟฟ้า



Tailgate with Electric Suction  
ประตูท้ายพร้อมระบบดูดไฟฟ้า



Panoramic Sunroof  
พาโนรามาซันรูฟ





# ประณีต ละเอียดย้อน ในทุกการสัมผัส

การออกแบบใส่ใจในทุกรายละเอียด ให้ทุกการสัมผัสรับรู้ถึงความหรูหรา เป็นเอกลักษณ์เฉพาะจากการใช้วัสดุคุณภาพสูงระดับงานฝีมือ พร้อมให้คุณได้เพลิดเพลินไปกับการเดินทางอย่างที่ไม่เคยมีมาก่อน



**NAPPA Seats**  
เบาะหนังแท้เกรดพรีเมียม  
ที่ตัดเย็บอย่างประณีต



**14.6" Entertainment & Control Display**  
หน้าจอความบันเทิงขนาดใหญ รองรับระบบ  
สัมผัส Apple Carplay และ Android Auto



**Elegant Classic Clock**  
หน้าปัดนาฬิกาผสมผสานดีไซน์  
แบบคลาสสิกได้อย่างลงตัว



**Premium Speaker**  
ลำโพงแบรนด์ Infinity พร้อมลำโพง 12 ตัว  
และระบบแอมพลิฟายเออร์อิสระ

\*ภายในทูโทนสีน้ำเงิน-เบจ (เฉพาะรุ่น ULTRA และสี Crystal Gray)



## ยกระดับความสะดวกสบายขั้นสุด

เพลิดเพลินไปกับการเดินทาง และสะดวกสบายด้วยพื้นที่ห้องโดยสารที่กว้าง เบาะนั่งนุ่มสบาย พร้อมการออกแบบที่ชาญฉลาดรองรับผู้โดยสาร 7 ที่นั่ง สามารถปรับเปลี่ยนฟังก์ชันการใช้งานได้หลากหลาย ครบคลุมทุกความต้องการอย่างแท้จริง



60 : 40 Foldable Seat  
พนักพิงเบาะพับได้แบบ 60 : 40



2<sup>nd</sup> Row Ventilation Control Panel  
ระบบควบคุมการระบายอากาศ  
และระบายความร้อนเบาะแถวที่ 2



3<sup>rd</sup> Row Seat Control Panel  
ระบบควบคุมพนักพิงเบาะแถวที่ 3 ปรับไฟฟ้า

\*ภายในทูโทนสีน้ำเงิน-เบจ (เฉพาะรุ่น ULTRA และสี Crystal Gray)






## ที่สุดของเทคโนโลยี Hybrid ไม่มีจุดหมายใดที่ไปไม่ถึง

ผสมผสานเครื่องยนต์ 2.0 ลิตร เทอร์โบแปรผัน ทำงานร่วมกับมอเตอร์ไฟฟ้า ให้กำลังเครื่องยนต์สูงสุด 244 แรงม้า พร้อมแรงบิดเครื่องยนต์สูงสุด 380 นิวตัน-เมตร และกำลังมอเตอร์ไฟฟ้าสูงสุด 106 แรงม้า พร้อมแรงบิดมอเตอร์ไฟฟ้าสูงสุด 268 นิวตัน-เมตร ให้พลังกำลังและอัตราเร่งตอบสนองทุกการขับขี่



Climbing Ability  
ไต่ทางชันได้ที่มุม 36.9 องศา



Front & Rear Electric Differential Locks + M Lock  
ระบบล็อกเฟืองขับทั้งด้านหน้าและหลัง พร้อมระบบกลไกล็อกสำหรับ 4WD





## ก้าวข้ามทุกอุปสรรค อย่างไร้ขีดจำกัด

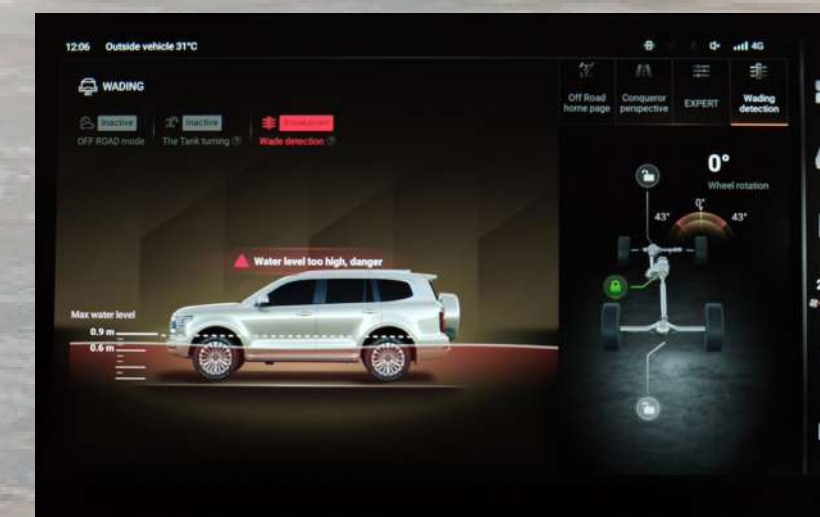
ก้าวทุกจุดหมายและเส้นทาง ด้วยเทคโนโลยี Off-Road  
ที่เหนือกว่า ช่วยให้คุณฟันฝ่าทุกอุปสรรคได้อย่างแข็งแกร่ง



**TANK Turn**  
ระบบช่วยกลับรถในพื้นที่แคบ



**Off-Road Cruise Control**  
ระบบควบคุมความเร็วอัตโนมัติบนทาง Off-Road



**Wading Depth Detection**  
ระบบตรวจจับความลึกของน้ำ



**Driving Mode Control**  
โหมดการขับขี่ 11 แบบ รองรับการขับขี่ทั้งในเมือง  
นอกเมือง และ Off-Road





# เหนือกว่าด้วยนวัตกรรม ที่ล้ำหน้าเกินใคร

อีกระดับของเทคโนโลยีความปลอดภัยและความสะดวกสบาย  
ครบครัน เพื่อคุณและคนที่คุณรัก

- WDS ระบบช่วยเลี่ยงการเข้าไถ่รถใหญ่จากด้านข้าง
- SCM ระบบช่วยชะลอความรุนแรงของการชนครั้งที่ 2
- LDW ระบบช่วยเตือนเมื่อรถออกนอกเลน
- LKA ระบบช่วยควบคุมรถให้อยู่ในเลน
- LCK ระบบช่วยรักษาระยะให้อยู่กลางเลน
- ELK ระบบช่วยควบคุมรถให้อยู่ในเลนในภาวะฉุกเฉิน
- LCA ระบบช่วยเตือนเมื่อต้องการเปลี่ยนเลน
- RCW ระบบช่วยเตือนเมื่อเสี่ยงต่อการถูกชนด้านหลัง
- ARA ระบบช่วยถอยหลังอัตโนมัติ



AEBI ระบบช่วยเบรกฉุกเฉินบนทางตรงและทางแยก  
MEB ระบบช่วยเบรกฉุกเฉินที่ความเร็วต่ำ  
FCW ระบบช่วยเตือนเมื่อเสี่ยงต่อการชนด้านหน้า



RCTA ระบบช่วยเตือนเมื่อมีรถในจุดอับสายตาขณะถอยหลัง  
RCTB ระบบช่วยเบรกเมื่อมีรถในจุดอับสายตาขณะถอยหลัง



ACC ระบบควบคุมความเร็วอัตโนมัติแบบแปรผัน  
ICC ระบบช่วยการเข้าโค้งอัจฉริยะ  
TJA ระบบควบคุมความเร็วอัตโนมัติที่ความเร็วต่ำ



IIP ระบบช่วยจดรถอัจฉริยะ 3 รูปแบบ  
360° Camera กล้องแสดงภาพรอบทิศทาง


\*การทำงานของระบบอาจแตกต่างจากภาพกราฟิกสาริตการดำเนินงานด้านบน
















## เชื่อมต่อกับ 2 ระบบอัจฉริยะ Voice Command

นวัตกรรมสั่งงานด้วยเสียง ที่สุดของการควบคุมแบบมีสุนทรียะ

-  Phone Call
-  Air Condition
-  Seat Ventilation
-  Music and Radio
-  Weather
-  Panoramic Sunroof Windows
-  Navigation
-  Ambient Light

## Intelligent Application

ระบบสั่งงานด้วยแอปพลิเคชัน สะดวกสบายกว่าด้วยฟีเจอร์ที่โดดเด่น พสานความลงตัวให้ชีวิตคุณ

-  ระบบตรวจสอบสถานะประตูและหน้าต่าง ระบบล็อกและปลดล็อกประตู
-  ระบบช่วยเตือนเมื่อปริมาณน้ำมันต่ำ
-  ระบบตรวจสอบสถานะอุณหภูมิและแรงดันลมยาง
-  ระบบตรวจสอบสถานะหลังคาชั้นรูฟ ระบบปิดหลังคาชั้นรูฟ
-  ระบบตรวจสอบสถานะเบาะระบายอากาศ ระบบเปิดและปิดเบาะระบายอากาศ
-  ระบบค้นหาตำแหน่งรถยนต์
-  ระบบขอเช่าอิเล็กทรอนิกส์
-  ระบบตรวจสอบสถานะระบบปรับอากาศ ระบบเปิดและปิดระบบปรับอากาศ ระบบเปิดและปิดกรองอากาศภายในห้องโดยสาร
-  ระบบช่วยเตือนเมื่อแบตเตอรี่ 12V ต่ำ
-  ระบบช่วยเตือนการลากจูง
-  ระบบช่วยเตือนเมื่อสถานะประตูและหน้าต่างห้องโดยสารปิดกัติ ระบบปิดกระจก



# SPECIFICATION GWM TANK 500

GWM TANK 500 PRO

## มิติรถยนต์

- ความยาวและความกว้าง 5,078 x 1,934 มม.
- ความสูง 1,905 มม.
- ระยะฐานล้อ 2,850 มม.
- ระยะห่างของล้อคู่หน้าและหลัง 1,635 / 1,635 มม.
- ความสูงใต้ท้องรถ 224 มม.
- ความสามารถในการลุยน้ำ 800 มม.
- ความจุถังน้ำมันเชื้อเพลิง 75 ลิตร

## เครื่องยนต์

- เครื่องยนต์เบนซิน พร้อมระบบเทอร์โบแปรผัน (VGT)
- ระบบจ่ายเชื้อเพลิงไตรีคอินเจคชัน
- ปริมาตรกระบอกสูบ 1,998 ซีซี
- กำลังเครื่องยนต์สูงสุด 180 (244) กิโลวัตต์ (พีเอส) ที่ 5,500-6,000 รอบต่อนาที
- แรงบิดเครื่องยนต์สูงสุด 380 นิวตัน-เมตร ที่ 1,700-4,000 รอบต่อนาที
- กำลังมอเตอร์ไฟฟ้าสูงสุด 78 (106) กิโลวัตต์ (พีเอส)
- แรงบิดมอเตอร์ไฟฟ้าสูงสุด 268 นิวตัน-เมตร

## ระบบช่วยเหลือนการขับขี่

- โหมดการขับขี่แบบ ปกติ / สปอร์ต / ประหยัด / อัตโนมัติ
- โหมดการขับขี่ออฟโรดแบบ พื้นโคลน / พื้นทราย / พื้นหิน / 4H / พื้นหิมะ / 4L / เชื้อชาญชาญ
- ระบบช่วยคลัสทรูปในพื้นที่แคบ
- ระบบควบคุมความเร็วอัตโนมัติแบบออพโรด
- ระบบแสดงภาพใต้ท้องรถ (Body Transparent)

## ระบบส่งกำลัง

- ระบบเกียร์อัตโนมัติ 9 สปีด (9HAT)

## ระบบช่วงล่าง ล้อและยาง

- ระบบกันสะเทือนหน้าแบบอิสระ ดับเบิล แครอส อาร์ม
- ระบบกันสะเทือนหลังแบบมัลติลิงก์
- ระบบ AWD : Dual Speed + M Lock
- ยางขนาด 265/60 R18
- ล้ออัลลอย 18"
- ล้ออะไหล่ติดตั้งที่ประตูท้าย

## ระบบพวงมาลัย

- ระบบพวงมาลัยไฟฟ้า

## ระบบเบรก

- ดิสก์เบรกด้านหน้าและด้านหลัง แบบมีครีบระบายความร้อน

## อุปกรณ์ภายนอก

- ระบบไฟหน้า LED อัจฉริยะ:
  - พร้อมระบบเปิด-ปิดไฟหน้าอัตโนมัติ
  - พร้อมฟังก์ชันหน่วงเวลาไฟส่องทางหลังดับเครื่องยนต์
  - พร้อมระบบปรับไฟสูง-ต่ำอัตโนมัติ
- ระบบไฟส่องสว่างเวลากลางวันแบบ LED (DRL)
- ระบบไฟท้ายแบบ LED
- ระบบไฟตัดหมอกด้านหน้าและหลังแบบ LED
- กระจกมองข้างปรับและพับด้วยระบบไฟฟ้า พร้อมไฟเลี้ยว
- ระบบปัดน้ำฝนด้านหน้าและหลัง
- ราวหลังคาและเสาอากาศแบบครีบอลาย
- ประตูท้ายเปิด-ปิดแบบแมนนวลพร้อมระบบดูดไฟฟ้า

## ระบบความสะดวกสบาย

- หน้าจอแสดงผลข้อมูลการขับขี่แบบดิจิทัลขนาด 12.3"
- ระบบยารังไรโทรศัพท์แบบไร้สาย
- ปลดล็อกและล็อกประตูอัตโนมัติเมื่อเข้าใกล้และออกห่างจากรถ
- ระบบนำทางและระบบสั่งการด้วยเสียง (Voice Command)
- ระบบปรับอากาศอัตโนมัติ
  - ด้านหน้าแยกอิสระซ้ายและขวา
  - ด้านหลัง

- ระบบควบคุมคุณภาพอากาศภายในห้องโดยสาร
- ระบบกรองอากาศ N95
- ระบบอัปเดตระบบผ่านออนไลน์ (FOTA—Firmware Over-the-air)
- แผงควบคุมระบบปรับอากาศแถวที่ 2

## ระบบความบันเทิง

- หน้าจอมีลติมีเดียแบบสัมผัสขนาด 14.6" และลำโพง 8 ตำแหน่ง
- รองรับ Apple CarPlay & Android Auto, Bluetooth, MP5
- ระบบปรับระดับเสียงอัตโนมัติตามความเร็วรถ

## อุปกรณ์ภายใน

- สีภายในสีดำ
- ไฟตกแต่งห้องโดยสาร (Ambient Light) แบบหลายสี
- วัสดุตกแต่งแผงคอนโซลหน้าสีเทาและเงิน
- พวงมาลัยพร้อมสวิตช์ควบคุมเครื่องเสียงและสวิตช์ควบคุมจอแสดงข้อมูลการขับขี่
- พวงมาลัยพร้อมระบบควบคุมการเปลี่ยนเกียร์ (Paddle Shift)
- ระบบเบรกมือไฟฟ้า พร้อมฟังก์ชันหยุดอัตโนมัติขณะหยุดนิ่ง
- สวิตช์ควบคุมโหมดการขับขี่
- เกียร์แบบ Electronic Shifter
- กุญแจ Smart Key และระบบ Push Start System
- เบาะนั่งแถวที่ 1
  - เบาะคนขับปรับไฟฟ้า 8 ทิศทาง
  - เบาะคนขับพร้อมดินหลังไฟฟ้า 4 ทิศทาง
  - เบาะผู้โดยสารปรับไฟฟ้า 4 ทิศทาง
  - พนักพิงเบาะพับได้แบบ 60:40

## เบาะนั่งแถวที่ 2

- เบาะนั่งแถวที่ 2
  - ที่พิงแขนตอนกลาง พร้อมที่วางแก้วน้ำ
  - พนักพิงเบาะพับได้แบบ 50:50
- ช่องต่อ USB สำหรับผู้โดยสารด้านหน้า ด้านหลัง และสำหรับกล่องบันทึกภาพ
- ช่องจ่ายไฟสำรอง (220V)
- กระจกไฟฟ้า 4 บาน พร้อมระบบ One-Touch

## แอปพลิเคชันอัจฉริยะ

- การเชื่อมต่อผ่านแอปพลิเคชัน
- ระบบตรวจสอบสถานะประตูและหน้าต่าง
- ระบบตรวจสอบสถานะระบบปรับอากาศ
- ระบบตรวจสอบระยะทางทั้งหมด / ระยะทางวิ่งคงเหลือ / ปริมาณน้ำมัน
- ระบบตรวจสอบสถานะอุณหภูมิและแรงดันลมยาง
- ระบบช่วยเตือนเมื่อสถานะประตูและหน้าต่างห้องโดยสารปิดปกติ
- ระบบช่วยเตือนเมื่อแบตเตอรี่ 12V และแบตเตอรี่ไฮบริดต่ำ
- ระบบช่วยเตือนเมื่อปริมาณน้ำมันต่ำ
- ระบบช่วยเตือนการลากจูง
- ระบบค้นหาตำแหน่งรถยนต์
- ระบบขอเขตอิเล็กทรอนิกส์

## การควบคุมผ่านแอปพลิเคชัน

- ระบบล็อกและปลดล็อกประตู
- ระบบปิดกระจก
- ระบบเปิดและปิดระบบปรับอากาศ

## ระบบความปลอดภัยและเทคโนโลยีอัจฉริยะ

- ลุงลมนิรภัยคู่หน้า ด้านข้าง และม่านถุงลม
- ระบบตัดต่อศูนย์ลูกค้าสัมพันธ์ Call Center
- ระบบตัดต่อเบอร์ฉุกเฉิน
- กล้องแสดงภาพรอบทิศทาง 360 องศา
- ระบบควบคุมความเร็วอัตโนมัติแบบแปรผันพร้อมการช่วยเข้าโค้งอัจฉริยะ (Intelligent ACC)
- ระบบควบคุมความเร็วอัตโนมัติที่ความเร็วต่ำ (TJA)
- ระบบช่วยเบรกฉุกเฉินบนทางตรงและทางแยก (AEBI)
- ระบบช่วยเตือนเมื่อเสียงต่อการชนด้านหน้า (FCW)
- ระบบช่วยเบรกฉุกเฉินที่ความเร็วต่ำ (MEB)
- ระบบช่วยเตือนเมื่อรถออกนอกเลน (LDW)
- ระบบช่วยควบคุมรถให้อยู่ในเลน (LKA)
- ระบบช่วยรักษาระยะให้อยู่กกลางเลน (LCK)
- ระบบช่วยควบคุมรถให้อยู่ในเลนในภาวะฉุกเฉิน (ELK)
- ระบบช่วยเลี่ยงการเข้าใกล้รถใหญ่จากด้านข้าง (WDS)
- ระบบช่วยเตือนเมื่อต้องการเปลี่ยนเลน (LCA)
- ระบบช่วยเตือนเมื่อเสียงต่อการถูกชนด้านหลัง (RCW)
- ระบบช่วยเตือนเมื่อมีรถในจุดอับสายตาขณะถอยหลัง (RCTA)
- ระบบช่วยเบรกเมื่อมีรถในจุดอับสายตาขณะถอยหลัง (RCTB)
- ระบบช่วยชะลอความเร็วของรถขณะเบรกที่ 2 (SCM)
- ระบบช่วยออกตัวบนทางชัน และลงทางลาดชัน (HSA / HDC)
- ระบบตรวจวัดแรงดันลมยาง (TPMS)
- ระบบแจ้งเตือนการเปิดประตู (DOW)
- เซนเซอร์ระยะด้านหน้า 4 จุด และด้านหลัง 4 จุด
- ระบบช่วยเตือนสัญลักษณ์จราจร และการแจ้งเตือนการขับรถเร็วเกินกำหนด
- ระบบไฟกะพริบฉุกเฉินอัตโนมัติ ขณะเบรกกะทันหัน (ESS)
- จุดยึดเบาะนั่งเด็กแบบ ISOFIX
- ระบบล็อกป้องกันเด็ก

GWM TANK 500 ULTRA

## ระบบช่วยเหลือนการขับขี่

- ระบบช่วยในการลุยน้ำ
- ระบบตรวจจับความลึกของน้ำ

## ระบบช่วงล่าง ล้อและยาง

- ระบบล็อกเฟืองขับ (Electric Differential Lock) ด้านหน้าและหลัง
- ยางขนาด 265/50 R20
- ล้ออัลลอย 20"

## อุปกรณ์ภายนอก

- กระจกมองข้างปรับและพับด้วยระบบไฟฟ้า พร้อมไฟเลี้ยว และระบบจดจำตำแหน่ง
- หลังคาชั้นรูฟแบบ Panoramic เปิด-ปิดด้วยระบบไฟฟ้า
- ขับข้างระบบไฟฟ้า

## ระบบความสะดวกสบาย

- หน้าจอแสดงผลข้อมูลการขับขี่บนกระจกด้านหน้า
- ระบบตรวจจับ PM 2.5 และ Ionizer

## ระบบความบันเทิง

- ลำโพง Infinity 12 ตำแหน่ง
- ระบบแอมป์ไฟฟ้ายูเออร์อีเอส

## อุปกรณ์ภายใน

- สีภายในสีดำ / สีน้ำเงินและเบจ
- ไฟตกแต่งห้องโดยสาร (Ambient Light) แบบหลายสี และเป็นจังหวะ
- พวงมาลัยปรับระดับด้วยไฟฟ้า
- วัสดุหุ้มเบาะหนัง Nappa และหนังสังเคราะห์
- เบาะนั่งแถวที่ 1
  - ระบบปรับที่นั่งตำแหน่งพร้อมระบบ Welcome Seat
  - เบาะผู้โดยสารปรับไฟฟ้า 6 ทิศทาง พร้อม VIP สวิตช์
  - ระบบระบายอากาศ
  - ระบบเบาะเมดไฟฟ้า

## เบาะนั่งแถวที่ 2

- เบาะนั่งแถวที่ 2
  - ม่านบังแดดสำหรับผู้โดยสารแถวที่ 2
  - ระบบระบายอากาศ
  - พนักพิงเบาะพับได้แบบ 50:50 พร้อมปรับไฟฟ้า


## เบาะนั่งแถวที่ 3

- ระบบไล่ฝ้าด้านหน้าอัตโนมัติ

## แอปพลิเคชันอัจฉริยะ

- การเชื่อมต่อผ่านแอปพลิเคชัน
- ระบบตรวจสอบสถานะหลังคาชั้นรูฟ
- ระบบตรวจสอบสถานะเบาะระบายอากาศ

## Car Dimension



- การควบคุมผ่านแอปพลิเคชัน
- ระบบปิดหลังคาชั้นรูฟ
- ระบบเปิดและปิดเบาะระบายอากาศ
- ระบบเปิดและปิดกรองอากาศภายในห้องโดยสาร

## ระบบความปลอดภัยและเทคโนโลยีอัจฉริยะ

- ระบบช่วยจอดรถอัจฉริยะ: 3 รูปแบบ (IIP)
- ระบบช่วยถอยหลังอัตโนมัติ (ARA)
- เซนเซอร์ระยะด้านหน้า 6 จุด และด้านหลัง 6 จุด
- ระบบล็อกป้องกันเด็กแบบไฟฟ้า

## GWM AFTER SALES SERVICE

- **New Car Warranty**
- การรับประกันคุณภาพรถยนต์ใหม่ 5 ปี หรือ 150,000 กิโลเมตร แล้วแต่อย่างใดอย่างหนึ่งถึงก่อน
- **Battery Warranty**
- การรับประกันแบตเตอรี่รถยนต์ 8 ปี ไม่จำกัดระยะทาง
- **24 hr. Roadside Assistance**
- บริการช่วยเหลือฉุกเฉิน 24 ชั่วโมง 5 ปี
- **Customer Service**
- ติดต่อเจ้าหน้าที่ลูกค้าสัมพันธ์ได้ตลอด 24 ชั่วโมง
- **Telematics**
- เทเลเมติกส์แอปพลิเคชัน GWM พร้อมให้บริการและดูแลรถยนต์ของคุณ
- **Courtesy Car Service**
- บริการรถทดแทนระหว่างการซ่อม\*
- **Mobile Service**
- บริการตรวจเช็ครถยนต์และดูแลรักษารถยนต์นอกสถานที่\*
- **Pickup & Delivery Service**
- บริการรับและส่งรถยนต์\*

หากท่านพบปัญหาหรือต้องการสอบถามข้อมูลเพิ่มเติม ติดต่อศูนย์บริการข้อมูลลูกค้า บริษัท เกรท วอลล์ มอเตอร์ แมนูแฟคเจอร์ (ประเทศไทย) จำกัด \*เงื่อนไขการให้บริการเป็นไปตามที่บริษัทฯ กำหนด

## สอบถามรายละเอียดและเงื่อนไขการบริการได้ที่\* GWM CONTACT CENTER 02-668-8888

📍 ติดตามข้อมูลข่าวสาร ที่ GWM TANK Thailand



สั่งจอง / ทดลองขับ ผ่านทาง GWM website และ: GWM application

## Interior



ULTRA / Crystal Gray



ULTRA / PRO

## Color Chart



Crystal Gray (ULTRA)



Ayers Gray



Hamilton White



Sun Black

## Wheel



รุ่น ULTRA ล้ออัลลอย 20"



รุ่น PRO ล้ออัลลอย 18"

บริษัทฯ ขอสงวนสิทธิ์ในการเปลี่ยนแปลงข้อมูลเรื่องรายละเอียด, สเปค, และรุ่น ณ เวลาใดๆ โดยไม่ต้องบอกกล่าวล่วงหน้า ภาพ ข้อมูล และอุปกรณ์ที่ปรากฏในเอกสารนี้อาจแตกต่างจากที่จำหน่ายจริง และอาจไม่ใช่อุปกรณ์มาตรฐาน โปรดตรวจสอบรายละเอียดและส่วนประกอบอุปกรณ์ต่างๆ จากช่องทางสื่อสารด้านหลัง เพื่อความปลอดภัยและประสิทธิภาพในการทำงาน กรุณาศึกษาคู่มือก่อนการใช้งาน และกรณีที่มีการผิดพลาดทางการพิมพ์ไม่จัดอยู่ในความรับผิดชอบของบริษัทฯ รองรับน้ำมัน E20