

R WORLD



R1



R7

Yamaha R-Series models have been thrilling thousands of riders for over 20 years. Now there's a sharp-looking addition to the range that's ready to welcome a new generation of riders into R/World. Fast, agile and handsome, the R7 offers sports performance with everyday fun.

R-SERIES

Aerodynamic cowling and twin-eye face

You don't need to see the Yamaha logo to know that this stunning new Supersport is part of the legendary R-Series family. The lightweight full fairing with aluminum lower panels has been shaped by pure R-Series DNA, and features an aggressive twin-eye face with its M-shaped air duct and a powerful central LED headlight.



Fully-adjustable inverted 41mm front forks



The KYB 41mm Inverted front forks give a planted and confident feeling on racetracks and twisty roads. Featuring full adjustability for preload as well as rebound and compression damping – and equipped with a gravity cast upper triple clamp and forged aluminum lower triple clamp – this high-specification front end gives excellent controllability and precision.

High-torque 689cc CP2 engine



Delivering 73.4 PS @ 8,750 rpm, the 689cc CP2 engine of the R7 offers thrilling acceleration and instant throttle response. Its 270 degree crank gives an uneven firing interval that ensures a lively and exciting feel as the revs rise – and its linear torque output enables you to lay down the power efficiently for faster corner exits.

Features

A&S clutch for increased controllability







The R7 is the first CP2-engined Yamaha to be equipped with an Assist & Slipper (A&S) clutch that delivers smoother gear shifting and prevents engine over-rev and rear wheel hop during hard braking, resulting in more predictable and controllable handling when approaching corners. And this A&S clutch also offers a much lighter feel at the lever.

Lightweight frame fine-tuned for chassis rigidity



With a wet weight of only 188 kg, the R7 features a compact frame that makes it the slimmest bike in the R-Series family. Its balance of rigidity has been fine-tuned with an aluminum centre brace as well as by using tubing with varying tensile strengths – and these key features contribute towards the bike's outstandingly agile and responsive handling characteristics.

- Follow us :
-  : Yamaha Riders club Thailand
 -  : Yamaharidersclubthailand
 -  : Yamaha Riders' Club Thailand
 -  : Yamaha Riders club TH



Website Yamaha Bigbike

ENGINE เครื่องยนต์

| | |
|--|---|
| Engine type ชนิดเครื่องยนต์ | 2-cylinder, 4-valves, 4-stroke, Liquid-cooled, DOHC |
| Displacement ปริมาตรกระบอกสูบ | 689cc |
| Bore & Stroke กระบอกสูบ & ระยะชัก | 80.0 mm x 68.6 mm |
| Compression ratio อัตราส่วนกำลังอัด | 11.5:1 |
| Maximum power รอบเครื่องสูงสุด | 54.0 kW (73.4 PS) @ 8,750 rpm |
| Maximum torque แรงบิดสูงสุด | 67.0 Nm (6.8 kg-m) @ 6,500 rpm |

DIMENSIONS ขนาด & น้ำหนัก

| | |
|--|----------|
| Overall length ความยาว | 2,070 mm |
| Overall width ความกว้าง | 705 mm |
| Overall height ความสูง | 1,160 mm |
| Seat height ความสูงจากพื้นถึงเบาะ | 835 mm |
| Wheel base ระยะห่างฐานล้อ | 1,395 mm |
| Minimum ground clearance ระยะห่างจากพื้นถึงเครื่อง | 135 mm |
| Wet Weight [including full oil and fuel tank] น้ำหนักรวมถึงน้ำมัน | 188 kg |
| Fuel Tank capacity ความจุถังน้ำมันเชื้อเพลิง | 13 L |

CHASSIS ตัวถัง

| | |
|--|-------------------------------|
| Frame ชนิดของเฟรม | Diamond |
| Front suspension system ระบบกันสะเทือน (หน้า) | Upside-down telescopic fork |
| Rear suspension system ระบบกันสะเทือน (หลัง) | Swingarm (link suspension) |
| Front Travel ระยะยุบโซ้ค (หน้า) | 130 mm |
| Rear Travel ระยะยุบโซ้ค (หลัง) | 130 mm |
| Front brake ระบบเบรก (หน้า) | Hydraulic dual disc |
| Rear brake ระบบเบรก (หลัง) | Hydraulic single disc |
| Front tyre ยาง (หน้า) | 120/70 ZR 17M/C(58W) Tubeless |
| Rear tyre ยาง (หลัง) | 180/55 ZR 17M/C(73W) Tubeless |



MAT GRAY METALLIC



Icon Blue



Midnight Black

ผู้ผลิต : บริษัท ฮายามามอเตอร์ จำกัด ประเทศไทย
 ผู้นำเข้าและจัดจำหน่ายโดย : บริษัท ไทยฮายามามอเตอร์ จำกัด



บริษัท ไทยฮายามามอเตอร์ จำกัด (สำนักงานใหญ่) เลขที่ 64 หมู่ 1 ถนนพหลโยธิน ตำบลศรีระงษใหญ่ อำเภอบางเสาธง จังหวัดสมุทรปราการ 10570 โทร 02-740-8000