

อุปกรณ์มาตรฐานและข้อมูลเฉพาะทางเทคนิค STANDARD EQUIPMENTS & SPECIFICATIONS

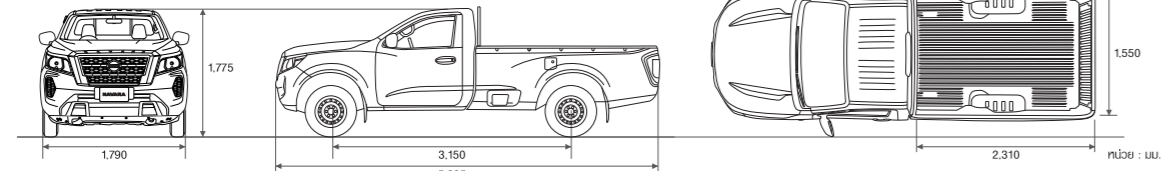
รุ่น	SINGLE CAB	
	SL 6MT	SL 6MT 4WD
อุปกรณ์มาตรฐานภายใน	หน้าจอสัมผัส 7 นิ้ว รองรับ Apple CarPlay / Android Auto**	
ระบบเครื่องเสียงและการเชื่อมต่อ NissanConnect*	2	
ลำโพง	2	
ช่องต่ออุปกรณ์	USB / AUX	
ระบบปรับอากาศ	•	•
พวงมาลัยพวงมาลัยปรับสูง-ต่ำ	•	•
หัวเกียร์	ยูริเทก	
มาตรวัด	มาตรวัดรอบ	•
	มาตรวัดระยะทาง	•
	มาตรวัดแสดงข้อมูลการขับขี่	•
เบาะนิรภัย	•	•
กระจกไฟฟ้า	ขึ้น-ลง แบบอัตโนมัติ พร้อมระบบป้องกันการกดทับด้านผู้ขับขี่	
ระบบล็อกประตูอัตโนมัติตามความเร็วรถ	•	•
เบาะนั่ง	แบบ 60:40	สีเทา / ปริ้นท์และเส้นสีดำ (เฉพาะผู้ขับขี่)
วัสดุพื้นเบาะและแผงประตู	ไวนิล / ผ้า	
ที่วางคอค	•	•
ไฟอ่านแผนที่	•	•
กระจกมองหลังแบบปรับลดแสงสะท้อน	•	•
อุปกรณ์ความปลอดภัย		
ระบบเบรก ABS พร้อม EBD และ BA	•	•
ระบบล็อกพวงมาลัยแบบไฟฟ้า	-	•
กุญแจมือรีโมทคอนโทรล	•	•
ไฟเบรกควงที่ 3 แบบ LED	•	•
เซ็นเซอร์ถ่วงน้ำหนัก	แบบนั่งด้านหน้า	ELR 3 จุด 2 ตำแหน่ง พร้อมระบบดึงกลับและพอนแรงอัตโนมัติ
เซ็นเซอร์ถ่วงน้ำหนัก	ปรับระดับได้	•
กุญแจรีโมทแบบ Jack Knife	•	•
ระบบกุญแจ Immobilizer	•	•
โครงสร้างปรีทอร์ค Zone Body	•	•
คานกันกระแทกด้านข้าง	•	•
พวงมาลัยแบบยูนิคอร์น	•	•
ระบบคว่ำล้อหน้าแบบอิเล็กทรอนิกส์	•	•

หมายเหตุ: *ระบบ Nissan Connect (ประเทศไทย) จำกัด ครอบคลุมการใช้งานการเปลี่ยนแปลงรายละเอียดการติดตั้งอุปกรณ์ต่างๆ โดยไม่ต้องแจ้งให้ทราบล่วงหน้า **เฉพาะสมาชิกในรุ่นที่รองรับการใช้งาน


สีภายนอก (BODY COLOR)



มิติตัวถัง (DIMENSION)



สีและวัสดุภายใน (Seat Material)



B20 B7 DIESEL

หมายเหตุ: * สรรพคุณต้องอ้างอิงจากค่าจากในภาพ เนื่องจากกระบวนการพิมพ์



คำมั่นสัญญาต่อลูกค้านิสสัน ดูแลกันตลอดไป

- 1. วางใจ** ประเมินค่าใช้จ่ายและขออนุมัติก่อนให้บริการ
- 2. มั่นใจ** รับประกันงานซ่อมและอะไหล่ 1 ปี / 20,000 กม.
- 3. สบายใจ** บริการรถยกตัวสำรองใช้ฟรี*
- 4. ชื่นใจ** บริการช่วยเหลือรถเสียฉุกเฉิน 24 ชม. ฟรี**

หมายเหตุ *เฉพาะงานซ่อมที่เกิดจากอุบัติเหตุความเสียหายไม่เกิน 24 ชม. (ไม่รวมวันหยุดของศูนย์บริการและเวลาจัดส่งอะไหล่) ค่าใช้จ่ายสูงสุดไม่เกิน 3,500 บาท กรณีไม่พร้อมใช้รถสำรองใช้ฟรี* บริการช่วยเหลือรถฉุกเฉินฟรีสำหรับรถยนต์ที่เช่าในระยะเวลาไม่เกิน 3 ปี / 100,000 กม. หากเกิน ไม่รวมการขยายประกันอื่นๆ ที่ได้รับ หรือเงื่อนไขและโปรแกรมอื่นๆที่บริษัทฯ **บริการช่วยเหลือรถฉุกเฉินฟรีสำหรับรถยนต์ที่เช่าในระยะเวลาไม่เกิน 3 ปี / 100,000 กม. หรือ บริการช่วยเหลือรถฉุกเฉิน 6 เดือนฟรี สำหรับรถยนต์ที่เช่าในระยะเวลาไม่เกิน 3 ปี / 100,000 กม. ค่าเช่ารถ




YES! NISSAN

เพราะเราเชื่อว่าความสุขเราเกิดขึ้นจากเทคโนโลยีและนวัตกรรมที่ตอบโจทย์ความต้องการของผู้ขับขี่ยิ่ง เราจึงผลักดันตัวเองอย่างต่อเนื่องเพื่อสร้างสรรค์นวัตกรรมใหม่ๆ รวมถึงให้ความสำคัญในการบริการที่ตรงใจ เพื่อมอบประสบการณ์ใหม่ที่เหนือความคาดหมายจากทุกคนต้องพูดเป็นเสียงเดียวกันว่า "YES! NISSAN"



NAVARA SINGLE CAB



บริษัท นิสสัน มอเตอร์ (ประเทศไทย) จำกัด www.nissan.co.th NAVARA-SINGLE CAB-08-24-B

นิสสัน นาวารา ซิ่งเทิลแก๊บ

YES! NISSAN

ใหม่ นิสสัน นาวารา ซิงเกิ้ลแค็บ
ทน พร้อม ลุย



ทำทุกงานบรรทุกหนัก



หนักแค่ไหนก็เอาอยู่ ด้วยพื้นที่ใช้สอยกว้าง

บรรทุกสิ่งของได้ถึง 14 ลัง หรือถ้ำ 14 ชั้น และมีขอบเตลาร 3 ชั้น
จะมได้สูงสุด 40 ชั้น น้ำหนักบรรทุกสูงสุด 1,090 กก.

หมายเหตุ: ทดสอบด้วยสิ่งของกลาง กว้าง 35 ซม. x ยาว 50 ซม. x สูง 32 ซม.
และถ้ำกว้าง 37.2 ซม. x ยาว 57 ซม. x สูง 30.3 ซม.



ที่เหยียบ
ขึ้นกระบะด้านข้าง

พสานดีไซน์ที่ลงตัว ช่วยให้คุณ
ขึ้นของได้สบายยิ่งขึ้น

สะดวกยิ่งขึ้นกับพื้นที่เก็บของรอบตัว

จัดเก็บได้ทุกความต้องการ ไม่ว่าจะเอกสาร เครื่องมือ หรือ
สัมภาระต่างๆ ก็จัดเก็บได้ลงตัวในพื้นที่ของห้องโดยสาร และ
ช่องเก็บของสำหรับผู้โดยสารตอนหน้าและด้านข้างคนขับ



สะดวกสบายในทุกเส้นทางก็ากาย

นิสสัน นาวารา ซิงเกิ้ลแค็บ ใทุกการขับขีเป็นเรื่องง่าย และสะดวกสบายกับ
ห้องโดยสารภายในกว้างขวาง พัดลมพัดนิสสัน นาวารา ซิงเกิ้ลแค็บ
ด้วย NissanConnect รองรับการเชื่อมต่อสมาร์ตโฟนผ่าน Apple CarPlay
และ Android Auto* เข้าถึงทุกแอปพลิเคชันในมือถือของคุณบนหน้าจอสัมผัสขนาด
7 นิ้ว ได้อย่างเต็มอารมณ์ เอนจอยกับความบันเทิงได้ตลอดทาง

*เฉพาะสมาร์ตโฟนรุ่นที่รองรับ

ใหม่

เครื่องยนต์ดีเซล 2.3 ลิตร
VGS TURBO 160 แรงม้า

นิสสัน นาวารา ซิงเกิ้ลแค็บ มาพร้อมเครื่องยนต์
ดีเซล 2.3 ลิตร 160 แรงม้า แรงบิด 403 นิวตัน-เมตร
เกียร์แมนนวล 6 สปีด พสานโครงสร้างแชสซีส์
เหล็กกล้าให้คุณพร้อมสำหรับการบรรทุกหนัก
ไม่หวั่นทุกเส้นทาง

ระบบขับเคลื่อน



Shift-On-The-Fly
4-Wheel Drive

- รุ่นขับเคลื่อน 2 ล้อ
- รุ่นขับเคลื่อน 4 ล้อ

ระบบขับเคลื่อน 2 ล้อเป็น 4 ล้อ
(Shift-On-The-Fly
4-Wheel Drive & 4LO)

ปรับได้สะดวกแม้ขณะวิ่งที่ความเร็วไม่เกิน
100 กม./ชม. พร้อมระบบปรับโหมดการขับเคลื่อน
4 ล้อ แบบความเร็วต่ำ (4LO) ช่วยเพิ่มกำลังจุด
เมื่อติดหล่ม

อุปกรณ์มาตรฐานและข้อมูลเฉพาะทางเทคนิค STANDARD EQUIPMENTS & SPECIFICATIONS

รุ่น	SINGLE CAB	
	SL 6MT	SL 6MT 4WD
ขนาดและน้ำหนัก		
ความยาวทั้งหมด	มม.	5,235
ความกว้างทั้งหมด	มม.	1,790
ความสูงทั้งหมด	มม.	1,750
ระยะฐานล้อ	มม.	3,150
ระยะห่างระหว่างล้อ ผู้หน้า / ผู้หลัง	มม.	1,550 / 1,550
ความสูงใต้ท้องรถ	มม.	205
ขนาดกระบะบรรทุก (ยาว x กว้าง x สูง)	มม.	2,310 X 1,550 X 470
น้ำหนักบรรทุก	กก.	1,763
ล้อ		ล้อกระทะ 16"
ยาง		205R16C
ยางอะไหล่		ล้อกระทะ 205R16C
เครื่องยนต์		
เครื่องยนต์ดีเซล	รุ่น	YS23DDT
แบบ		ดีเซล 4 สูบแถวเรียง DOHC 16 วาล์ว เทอร์โบแปรผัน (VGS) อินเทอร์คูลเลอร์
ระบบจ่ายเชื้อเพลิง		แบบคอมมอนเรลไดเรกอินเจคชั่น
ความกว้างกระบะบรรทุก x ระยะชัก	มม.	85.0 x 101.3
ปริมาตรกระบะบรรทุก	ซีซี	2,298
กำลังสูงสุด	ที่ความเร็ว (แรงม้า) / รอบต่อนาที	118 (160) / 3,750
แรงบิดสูงสุด	นิวตัน-เมตร / รอบต่อนาที	403 / 1,500 - 2,500
อัตราส่วนกำลังอัด		15.4 : 1
ความจุถังน้ำมัน	ลิตร	80
มาตรฐานไอเสีย		Euro 5
ระบบเกียร์		
ระบบเกียร์		รสนด้า 6 สปีด
อัตราคาคเกียร์	เกียร์ 1	4,685
	เกียร์ 2	2,479
	เกียร์ 3	1,624
	เกียร์ 4	1,208
	เกียร์ 5	1,000
	เกียร์ 6	0,809
เกียร์ถอยหลัง		4,709
อัตราคาคเฟืองท้าย		3,692
ระบบกันสะเทือน		
หน้า		อิสระปีกนกคู่ พร้อมคอยล์สปริงและเหล็กกันโคลง
หลัง		แท่นช้อพร้อมโช้คอัพ
ระบบเบรก		
หน้า		ดีสก์เบรกแบบมีช่องระบายความร้อน
หลัง		ดรัมเบรก
ระบบกันชนเดี่ยว		
แบบ		แร็ค แอนด์ พินเนียน
รัศมีวงเลี้ยวแคบสุด	ม.	6.0
อุปกรณ์มาตรฐานภายนอก		
กระจังหน้า		สีดำ
กันชนหน้า		สีเดียวกับตัวรถ
ไฟหน้า		ฮาโลเจน
กระจกมองข้างขนาดใหญ่	สี	สีดำ
	ปรับไฟฟ้า	ปรับพับมือ
มือจับประตูด้านนอกแบบ Grip Type	สี	สีดำ
ที่ปิดน้ำฝนด้านหน้า		แบบ 2 จังหวะ
เสาอากาศ		แบบเลื่อน
บังโคลน		หน้าและหลัง
กระพ้อท้าย		
ขั้วไฟข้างกระพ้อท้าย		
อุปกรณ์มาตรฐานภายใน		
โถงสีกายใน		สีเทา
แผงคอนโซลหน้า		สีดำ
ช่องเก็บของที่แผงประตู		พร้อมที่วางขวดน้ำ