



**ALL NEW**  
**V-STROM 800 DFE**



**ADVENTURE** is  
its **PURPOSE**



Get ready for your next adventure.

# Chassis and Electric Design

V-STRIM 800 DIE



## Design Concept

แนวคิดใหม่ของการ Adventure ด้วยการออกแบบที่ไม่เหมือนใครกับแนวคิดที่ว่า "Adventure is its Purpose" ให้อรรถการเดินทางคือภารกิจที่ผู้ขับขี่จะได้รับประสบการณ์การผจญภัยในรูปแบบใหม่



## TFT LCD Multi-Function Instrument Panel

แผงหน้าปัดแบบ TFT LCD แสดงสถานะการทำงานในรูปแบบ Real-Time ได้อย่างครบครัน อ่านง่ายและชัดเจน



## USB Port

พอร์ต USB ติดตั้งที่ด้านซ้ายของแผง TFT LCD Instrument Panel ให้อาตมสูงสุด 5V และกระแสสูงสุด 2A สะดวกต่อการเสียบชาร์จอุปกรณ์อิเล็กทรอนิกส์ต่างๆ



## 20L Fuel Tank

ถังน้ำมันขนาดใหญ่มีความจุ 20 ลิตร ให้ความมั่นใจว่าสามารถเดินทางไกลได้อย่างไร้กังวล




## Chassis Geometry Optimized for Adventure Touring

ตัวถังแบบใหม่ เพิ่มความทนทานและเสถียรภาพ การควบคุมที่ว่องไว และให้ความแข็งแกร่ง และช่วงแรงสั่นสะเทือนได้ดี



## 21-inch Front Tire

ล้อหน้าอูมิเนียมใหม่ขนาด 21 นิ้ว เพื่อการทรงตัวที่ดีกว่า และล้อหลังขนาด 17 นิ้ว มาพร้อมยางแบบ Semi-Block



## Front and Rear Suspension

โช๊คหน้าหัวกลับแบบ Inverted ที่สามารถปรับสปริง Preload และ Compression / Rebound ระบบกันสะเทือนหลังเดี่ยวแบบ Link-Type สามารถปรับ Preload ได้อย่างง่ายดาย



## New Engine Performance

เครื่องยนต์ขนาด 775.9 CC DOHC แบบ Parallel twin ที่พัฒนาขึ้นใหม่ พร้อมระบบระบายความร้อนด้วยน้ำและ Oil Cooler และกำหนดค่าพลาซมที่ 270 องศาแบบเดียวกับเครื่องยนต์ V-TWIN (90°) ของ V-STRIM Series ให้อรรถการขับขี่ที่นุ่มนวลและควบคุมได้ดีตั้งแต่รอบต่ำให้แรงบิดที่เยี่ยม



## LED Headlights, Turn Signals and Windscreen

ไฟหน้า LED ตั้งอยู่ในทรงหกเหลี่ยมแนวตั้งแบบ mono-focus ที่ให้ความสว่างผู้ขับขี่สามารถมองเห็นด้านหน้าได้อย่างชัดเจน พร้อมไฟเลี้ยวแบบ LED ตั้งใหม่สวยงามในแบบ Adventure มาพร้อม Windscreen ที่สามารถปรับได้ 3 ระดับ



## Tail Light LED Combination

ไฟท้าย LED Combination ตั้งใหม่ตามแบบฉบับของ V-STRIM 800 DIE ให้ความสว่างในระยะไกลสามารถมองเห็นได้อย่างชัดเจน



## Radiator Guard

รุ่นแรกของซีรีส์ V-STRIM ที่ติดตั้งการป้องกันหม้อน้ำซึ่งออกแบบมาเพื่อป้องกันเศษหินกระเด็นและวัตถุอื่นๆ

## Engine Guard and Hand Guard

การดัดเครื่องยนต์และการดัดแฮนด์ติดตั้งเป็นอุปกรณ์มาตรฐาน สามารถปกป้องเครื่องยนต์ และผู้ขับขี่จากเศษหิน และวัตถุอื่นๆ ได้ดี

# Suzuki Intelligent Ride System (S.I.R.S.)

ระบบความปลอดภัยอิเล็กทรอนิกส์อัจฉริยะประมวลผลและทำงานร่วมกับกล่อง IMU ครอบคลุมไปด้วยระบบต่างๆ เช่น



## Suzuki Drive Mode Selector (SDMS)

**Mode A (Active)** ให้อรรถการตอบสนองคันเร่งที่เฉียบคมที่สุด ใช้กำลังของเครื่องยนต์อย่างเต็มที่ เหมาะกับการขับขี่แบบสปอร์ต



**Mode B (Basic)** ให้อรรถการตอบสนองคันเร่งที่นุ่มนวลขึ้น สามารถควบคุมได้มากขึ้นและเพิ่มความมั่นใจให้กับผู้ขับขี่

**Mode C (Comfort)** ให้อรรถการตอบสนองของคันเร่งที่นุ่มนวลที่สุด เหมาะสำหรับการขับขี่บนพื้นผิวที่เปียกหรือลื่น



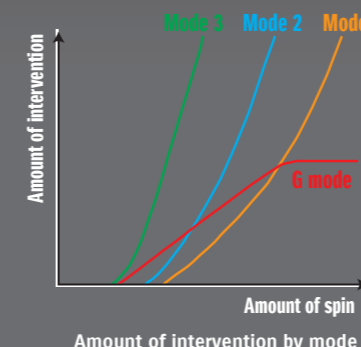
## Suzuki Traction Control System (STCS)

ระบบควบคุมและป้องกันการลื่นไถล ช่วยให้ผู้ใช้สามารถควบคุมรถได้ดีขึ้นในสภาพถนนที่หลากหลาย สามารถเลือกโหมดสำหรับถนนปกติ 3 โหมด โหมด G(Gravel) สำหรับทางฝุ่นหรือทางลูกรัง และสามารถเลือกปรับระดับได้



## G (Gravel) mode

ช่วยให้ผู้ขับขี่สามารถขึ้นถนนลูกรังได้ดีขึ้น ระบบจะควบคุมการหมุนของล้อหลังให้ทำงานได้อย่างต่อเนื่อง เพิ่มความมั่นใจให้กับการขับขี่แบบ Adventure



## Rear ABS Cancel Mode

สามารถปิด ABS ที่ล้อหลัง เพื่อเพิ่มความสามารถในการควบคุม เมื่อระบบทางลูกรังหรือพื้นผิวขรุขระ



## Two-mode ABS

ระบบเบรกป้องกันล้อล็อก(ABS) สามารถเลือกได้ 2 โหมด ซึ่งโหมด 1 เหมาะสำหรับการขึ้นเนินทางขรุขระ และโหมด 2 เหมาะสำหรับการขับขี่บนถนนปกติหรือทางเรียบ



## Low RPM Assist

ระบบช่วยควบคุมรอบของเครื่องยนต์ไม่ให้ต่ำจนเกินไป ในขณะออกตัวและการขับขี่ในรอบต่ำ เช่น การกลับรถหรือ สภาวะจราจรติดขัด ทำให้ขับขี่ได้อย่างมั่นใจยิ่งขึ้น



## Suzuki Easy Start

ระบบ Suzuki Easy Start สามารถสตาร์ทเครื่องยนต์ เพียงแค่กดสวิทช์สตาร์ทเพียงครั้งเดียว



## Bi-directional Quick Shift

Quick Shift แบบ 2 ทิศทาง สามารถเข้าเกียร์ได้อย่างรวดเร็ว เลือกใช้ได้ 2 ระดับ (นุ่มนวล/สปอร์ต)



## Ride-by-wire Electronic Throttle

ระบบคันเร่งอิเล็กทรอนิกส์ ช่วยเพิ่มความสามารถในการควบคุมและ ตอบสนองที่เที่ยงตรง ในทุกครั้งของการบิดคันเร่ง ทำงานร่วมกับกล่อง ECM เพื่อควบคุมความสัมพันธ์ระหว่างการทำงานของปีกผีเสื้อและลักษณะกำลังเครื่องยนต์ได้ละเอียดยิ่งขึ้น



## Specifications

กว้าง x ยาว x สูง	975 mm x 2,345 mm x 1,310-1,340 mm
ความยาวช่วงล้อ	1,570 mm
ระยะห่างจากพื้น	220 mm
ความสูงเบาะนั่ง	855 mm
น้ำหนักรวม	230 kg
เครื่องยนต์แบบ	4-stroke, 2-Cylinder, Liquid-Cooled, DOHC
ความกว้างกระบอกสูบ x ช่วงชัก	84.0 mm x 70.0 mm
ปริมาตรกระบอกสูบ	775.9 cm <sup>3</sup>
อัตราส่วนแรงอัด	12.8 : 1
ระบบเกียร์	6-Speed Constant Mesh
ระบบกันสะเทือน	หน้า Inverted Telescopic, Coil Spring, Oil Damped
	หลัง Link Type, Coil Spring, Oil Damped
ระบบเบรก	หน้า Disc, Twin
	หลัง Disc
ขนาดยาง	หน้า 90/90-21M/C 54H Tube Type
	หลัง 150/70R17M/C 69H Tube Type
ระบบจุดระเบิด	Electronic Ignition
ความจุถังน้ำมันเชื้อเพลิง	20.0 L

## Color Variations



Champion Yellow No.2 (YU1)



Glass Mat Mechanical Gray (QT7)



Glass Sparkle Black (YVB)

# Do it with Purpose

No matter what your purpose may be, no matter where your journey takes you, the V-STROM 800DE delivers the performance, the comfort, the convenience and all the fun to make you the master of every new adventure.

PRINTED IN THAILAND V-STROM 800DE M3 May'23

Specifications, appearance, colors (including body color), equipment, materials and other aspects of the "SUZUKI" products shown in this catalogue are subject to change by SUZUKI at any time without notice, and they may vary depending on local conditions or requirements. Some models are not available in some regions. Each model may be discontinued without notice. Please inquire at your local dealer for details of any such changes.

- Always wear a helmet, eye protection and protective clothing.
- Enjoy riding safely.
- Read your Owner's Manual carefully.
- Never ride under the influence of alcohol or other drugs.

ข้อมูลจำเพาะ: ซี (ถังคั่น) รายละเอียดของอุปกรณ์บางรายการของรถจักรยานยนต์รุ่นนี้ V-STROM 800DE ที่ปรากฏอยู่บนโบรชัวร์นี้ บริษัทฯ ขอสงวนสิทธิ์ในการเปลี่ยนแปลงทางเทคนิคโดยไม่ต้องแจ้งให้ทราบล่วงหน้า ซึ่งเงื่อนไขหรือข้อกำหนดอื่นอาจแตกต่างกันไป ขึ้นอยู่กับแต่ละสถานที่ที่จำหน่าย และบางรุ่นอาจจะไม่มีจำหน่ายในบางพื้นที่ และอาจจะถูกยกเลิกโดยไม่ต้องแจ้งให้ทราบล่วงหน้า โปรดสอบถามรายละเอียดเพิ่มเติมเกี่ยวกับการเปลี่ยนแปลงได้ที่ผู้แทนจำหน่ายในพื้นที่ของคุณ

- สมบัติที่ทนทานและเชื่อถือได้ทุกครั้งที่คุณขี่
- ขับขี่ด้วยความปลอดภัย
- อ่านข้อมูลการขับขี่ให้เข้าใจทุกครั้งก่อนขับขี่
- ไม่ขับขี่ในขณะมึนเมา

**V-STROM 800DE**
