

NEW SUZUKI
SWIFT
POWER YOU UP
แรงสุดขีด สับแต่ไร้อ



NEW SUZUKI
SWIFT
POWER YOU UP
แรงสุดขีด สปีดเร้าใจ



POWER UP YOUR SPEED อัปเดตความเร็วใจทุกเส้นทาง

เติมกำลังกับเครื่องยนต์ K12M เติมเต็มประสิทธิภาพด้วยเทคโนโลยี DUALJET สุดล้ำ และแพลตฟอร์ม HEARTECT ขับสนุก เร้าใจ พร้อมประหยัดน้ำมัน




DUALJET

เครื่องยนต์ K12M พร้อมเทคโนโลยี DUALJET
เติมเต็มประสิทธิภาพด้วยเทคโนโลยีหัวฉีดคู่ แรง เติบโต และประหยัดน้ำมัน
มากกว่า 23 กม./ลิตร* ตามคุณสมบัติรถยนต์ประหยัดพลังงานมาตรฐานสากลรุ่นที่ 2
(ECO CAR PHASE II)

DUALJET Injection System
เทคโนโลยีหัวฉีดคู่ เพิ่มสมรรถนะความแรงด้วยการพัฒนาหัวฉีดให้ประสิทธิภาพ
ในการอัดฉีดน้ำมันเชื้อเพลิงในห้องเผาไหม้ให้ละเอียดมากยิ่งขึ้น เสริมการทำงาน
ของเครื่องยนต์ให้สมบูรณ์แบบ

ระบบหมุนเวียนไอดีและไอเสีย (EGR)
เติมเครื่องเติมกำลังด้วยการหมุนเวียนไอดีและไอเสียให้การเผาไหม้
ที่สมบูรณ์แบบ โดยการนำไอเสียที่ผ่านกระบวนการทำความสะอาด
มาผสมกับไอดี เพื่อลดการปล่อยมลพิษ และเป็นมิตรกับสิ่งแวดล้อม



TECT
โครงสร้างตัวถัง TECT**
ทนทานต่อการสึกหรอ ด้วยเหล็กกล้าคุณภาพสูง



จอแสดงผลข้อมูลการขับขี่ LCD



NVH4x
ระบบ NVH
กันสะเทือน นุ่มนวล
และลดเสียงรบกวนจากภายนอก



คล่องตัวกับ
รีดบีงเลี้ยวแคบสุด
4.8 เมตร

ปราดเปรี้ยว คล่องตัว ด้วยการออกแบบตามหลัก
อากาศพลศาสตร์ ให้เป็นระเบียบตามต้น


ลดมลพิษ และประหยัดน้ำมันอีกขั้นกับระบบ IDLING STOP

POWER UP

- ไฟหน้า LED โปรเจกเตอร์ ปรับระดับสูงต่ำได้ พร้อม Daytime Running Light
- กระจังหน้าโดดเด่นด้วยลายเส้นตกแต่งโครเมียม
- ล้ออะลูมิเนียมอัลลอยเปิดเงา 16 นิ้ว
- ไฟท้าย LED ดีไซน์สปอร์ต
- มือจับประตูด้านหลับ เรียบเนียนกับตัวรถ

HEARTECT

แพลตฟอร์ม HEARTECT
ขับเคลื่อนด้วยเทคโนโลยีโครงสร้างแพลตฟอร์ม HEARTECT ที่ผลิตจากเหล็กกล้า
High-tensile เชื่อมต่อกันอย่างสมบูรณ์ แข็งแรง ทนทาน มีน้ำหนักเหมาะสม ให้ประสิทธิภาพ
ในการทรงตัวที่ดี และประหยัดน้ำมันมากยิ่งขึ้น



โครงสร้างช่วงล่าง
เป็นใจทุกการขับขี่ด้วยการเชื่อมต่อโครงสร้าง
ให้เป็นชิ้นเดียวกันได้อย่างมีประสิทธิภาพ
เพื่อสมรรถนะสูงสุด

*ได้รับการรับรองมาตรฐานการประหยัดพลังงาน และการปล่อยก๊าซเรือนกระจกโดยอัตโนมัติ ตามข้อกำหนดมาตรฐานเทคนิค UN R101
**ได้รับการรับรองมาตรฐานความปลอดภัยการป้องกันการชนกันผู้ขับขี่ และผู้โดยสารจากการชนด้านหน้า ตามข้อกำหนดมาตรฐานเทคนิค UN R94
ได้รับการรับรองมาตรฐานความปลอดภัยการป้องกันการชนกันผู้ขับขี่จากการชนด้านข้าง ตามข้อกำหนดมาตรฐานเทคนิค UN R95



*อุปกรณ์แตกต่างกันในแต่ละรุ่น

NEW SUZUKI SWIFT แรงสุดขีด สปีดเร้าใจ

เติมสโตนในตัวคุณ ให้ใจคุณเต้นแรงกว่าเดิมด้วยเอกลักษณ์ที่โดดเด่น พร้อมดีไซน์ใหม่โดนใจ เสริมความสปอร์ต เร้าใจในทุกสปีด



YOUR STYLE

อัปเดตไซน์ ในสไตล์ที่เป็นคุณ



POWER UP YOUR COMFORT

อึดความสบายตลอดการเดินทาง ตอบโจทยทุกการใช้งาน ให้ทุกการเดินทางเต็มไปด้วยความสุขเร้าใจ การออกแบบห้องโดยสารสโตนสปอร์ต มอบความสบายเพิ่มขึ้น ๘ ส่วนระบบเซ็นเซอร์เทคนเมทที่ครบครัน



- มาตราวัดดีไซน์สปอร์ตตกแต่งลายเส้นสีแดง
- พวงมาลัย D-shape เพิ่มพื้นที่วางขาให้กว้างขึ้น
- ปุ่มควบคุมเครื่องเสียง และสื่้าการโทรศัพทกับพวงมาลัย
- พวงมาลัยปรับระดับ 4 ทิศทาง



• ระบบปรับอากาศอัตโนมัติพร้อมจอ LCD



• จอระบบสัมผัสขนาด 8 นิ้ว พร้อมฟังก์ชันเซ็นเซอร์เทคนเมทที่ครบครัน รองรับทุกการเชื่อมต่อกับ Apple CarPlay*, Android Auto** และ Bluetooth



*หรือจำหน่ายจาก Apple และ iPhone ใช้งานได้โดย Apple Inc. ในสหรัฐอเมริกาและประเทศอื่นๆ ระบบการใช้งาน Apple CarPlay เป็นลิขสิทธิ์ของ Apple Inc. รองรับการใช้งาน iPhone รุ่นต่างๆ ตามที่ระบุไว้ใน <https://www.apple.com/ios/carplay>
** Android Auto เป็นบริการและระบบการใช้งานภายใต้ลิขสิทธิ์ของ Google LLC ตามที่ระบุไว้ใน <https://www.android.com/auto/>



• ห้องโดยสารสีตัดแต่งด้วยวัสดุสีเงินสโตนสปอร์ต



• รองรับทุกไลฟ์สไตล์ด้วยพื้นที่เก็บสัมภาระขนาด 265 ลิตร สามารถปรับพนักเบาะ 60:40




• ช่องเก็บของนอกประสมทค์ และช่องวางเครื่องดื่มมากถึง 7 ตำแหน่ง



• เต็มที่ทุกความสนุกกับช่องเชื่อมต่อ USB และ HDMI พร้อมช่องจ่ายกระแสไฟ 12V



• ห้องโดยสารกว้างสบาย รองรับการใช้งานได้หลากหลาย



• เบาะนิ้มสโตนสปอร์ต โจนกระชับสรีระ



- Keyless Entry เปิด-ปิดล็อกประตู โดยไม่ผ่านการกดสวิตช์กุญแจรีโมท เสริมความปลอดภัยด้วยระบบ Double Door Lock System
- Keyless Push Start สตาร์ทหรือดับเครื่องยนต์ได้ง่ายๆ ในปุ่มเดียว

*อุปกรณ์แตกต่างกันในแต่ละรุ่น

POWER UP YOUR FREEDOM

อัปความอิสระในตัวคุณให้เร้าใจกว่าที่เคย
กับระบบความปลอดภัยขั้นสุด เสริมความมั่นใจในทุกการขับขี่

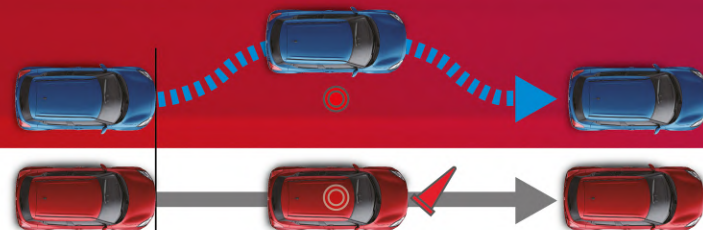


• Hill Hold Control

ระบบช่วยออกตัว
ขณะอยู่บนทางลาดชัน

รถยนต์ที่ติดตั้ง ABS และมีระบบช่วยเบรก

รถยนต์ที่ไม่ได้ติดตั้ง ABS และไม่มียระบบช่วยเบรก



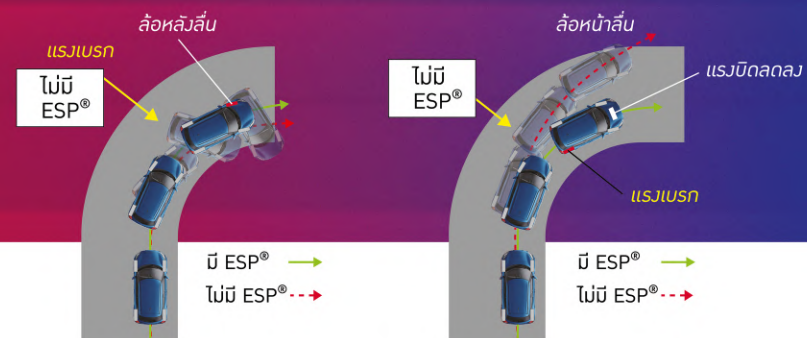
จุดเริ่มต้นการเบรก

• **ถุงลมนิรภัย 6 ตำแหน่ง** มั่นใจ ปลอดภัย ได้มากกว่า

- ระบบเบรก ABS ช่วยป้องกันล้อล็อกขณะเบรกกะทันหัน
- ระบบกระจายแรงเบรก EBD ช่วยกระจายแรงเบรกอย่างสมดุล
- ดีสก์เบรก 4 ล้อ ตอบสนองฉับไว หยุดรถมั่นใจ

• ระบบควบคุมเสถียรภาพ ESP®*

เพิ่มสมรรถนะการขับขี่ไม่ให้เกิดการควบคุม ช่วยให้เข้าโค้งได้อย่างแม่นยำ



ภาพเปรียบเทียบความแตกต่างระหว่างรถยนต์ที่ติดตั้งและไม่ติดตั้งระบบ ESP®

*ได้รับการรับรองมาตรฐานการทดสอบสมรรถนะระบบเบรก และระบบควบคุมเสถียรภาพการทรงตัวตามข้อกำหนดเทคนิค UN R13H



• กล้องมองหลัง
เพิ่มความมั่นใจ แม่นยำ
ขณะถอยหลัง



• Cruise Control ระบบควบคุมความเร็วอัตโนมัติ ขับสบายตลอดทาง



• ระบบกุญแจนิรภัย
Immobilizer ป้องกันการโจรกรรม



ISOFIX
• จุดยึดเกาะที่นั่งสำหรับเด็ก
พร้อมจุดรัดตำแหน่งด้านบน
ของเกาะที่นั่งเด็ก

*อุปกรณ์แตกต่างกันในแต่ละรุ่น

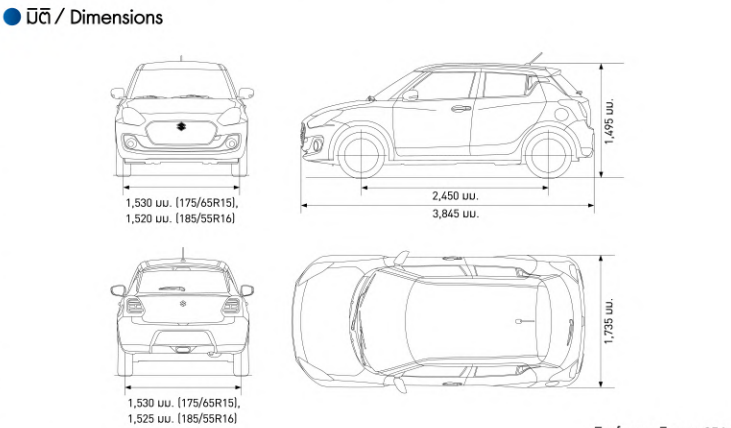
อุปกรณ์มาตรฐาน/ Equipment List

รุ่น/ Grade	GL	GLX	
	CVT	CVT	
ความสะดวกสบาย/ DRIVING AMENITIES			
พวงมาลัย 3 ก้าน/ 3-spoke steering wheel	พวงมาลัยพาวเวอร์ไฟฟ้า/ Electric power steering	S	-
	พวงมาลัยพาวเวอร์ไฟฟ้าแบบหนัง/ Electric power steering with leather covered	-	S
	ปรับระดับสูง-ต่ำได้/ Tilt-adjustable	S	S
	ปรับตำแหน่งหน้า-หลังได้/ Telescopic adjustable	S	S
	ปุ่มควบคุมเครื่องเสียงบนพวงมาลัย/ Steering with audio controls	S	S
ระบบควบคุมความเร็วอัตโนมัติ/ Cruise control		-	S
	ด้านคนขับระบบอัตโนมัติ/ Driver's side (auto down)	S	S
กระจกไฟฟ้า/ Electric windows		S	S
	ด้านหลัง/ Rear	S	S
ระบบล็อกประตูกลาง/ Central door locking system	S	S	
กุญแจรีโมทเปิดประตูพร้อมไฟเตือนรถ/ Remote-control door locks with hazard lamp answerback function	S	S	
ระบบเปิดประตูอัตโนมัติ/ Keyless entry	S	S	
Keyless push start	S	S	
ระบบกรองอากาศ/ Pollen filter	S	S	
ระบบปรับอากาศอัตโนมัติ/ Automatic air conditioner	S	S	
ที่มีประตูท้าย/ Tailgate opener	แบบไฟฟ้า/ Electromagnetic	S	S
ระบบเครื่องเสียง/ AUDIO			
จอระบบสัมผัสขนาด 8 นิ้ว เครื่องเล่นวิทยุ MP3 และ WMA พร้อมระบบเชื่อมต่อ Bluetooth® และระบบเชื่อมต่อกับโทรศัพท์มือถือ/ 8-inch display touch screen with radio, MP3 and WMA player with Bluetooth® connectivity and smartphone linkage (Apple CarPlay® and Android Auto™)	-	S	
เครื่องเล่นวิทยุ CD MP3 และ WMA/ Radio, CD, MP3 and WMA player	S	-	
ลำโพง/ Speaker	ลำโพงหน้า/ Front speakers	S	S
	ลำโพงหลัง/ Rear speakers	-	S
	ทวีตเตอร์/ Front tweeters	S	-
ช่องเชื่อมต่อ USB และ AUX/ USB and AUX port	S	-	
ช่องเชื่อมต่อ USB และ HDMI/ USB and HDMI port	-	S	
มาตรวัดและอุปกรณ์อื่น ๆ/ INSTRUMENT PANEL AND OTHER EQUIPMENTS			
มาตรวัดความเร็ว/ Speedometer	S	S	
มาตรวัดความเร็วรอบ/ Tachometer	S	S	
จอแสดงผล/ Information display	จอแสดงผล LCD/ LCD screen	-	S
	จอแสดงผลแบบเซกเมนต์/ Segment display	S	-
	จอแสดงอัตราการสิ้นเปลืองน้ำมันเชื้อเพลิง (ค่าปัจจุบัน/ ค่าเฉลี่ยการใช้น้ำมันต่อระยะทาง)/ Fuel consumption gauge (instantaneous/ average)	S	S
	จอแสดงระยะเดินทาง/ Driving range	S	S
	จอแสดงความเร็วเฉลี่ย/ Average speed	-	S
	จอแสดงตำแหน่งเกียร์/ Gear position indicator system	S	S
สัญญาณไฟเตือนบนหน้าจอ/ light reminder on display	นาฬิกา/ Clock	S	S
	จอแสดงอุณหภูมิภายนอก/ Outside temperature gauge	S	S
	สัญญาณไฟเตือนเมื่อระดับน้ำมันใกล้หมด/ Low fuel warning lamp	S	S
	สัญญาณไฟเตือนเมื่อประตูเปิด/ Door ajar warning lamp	S	S
เสียงสัญญาณเตือน/ Alarm	เสียงสัญญาณเตือนเมื่อเปิดหน้าคัง/ Head light ON reminder	S	S
	เสียงสัญญาณเตือนเมื่อสตาร์ทกุญแจ/ Key reminder	S	S
	เสียงสัญญาณเตือนคังหรือรถดับคังด้านคนขับ และผู้โดยสารด้านหน้าพร้อมสัญญาณไฟเตือน/ Driver's and front passenger's seatbelt warning lamp with alarm	S	S
อุปกรณ์ภายใน/ INTERIOR			
ไฟส่องสว่างในห้องโดยสาร/ Cabin light	ไม่สว่างแต่มี (3 ตำแหน่ง)/ Front map light (3-position)	S	S
แผงบังแดดหน้าพร้อมกระจกเงาและช่องเก็บบัตร/ Front sun visors with vanity mirrors and ticket holder	S	S	
กระจกมองหลังปรับแสงแบบกลางวันและกลางคืน/ Day & night rear view mirror	S	S	
มือจับประตูด้านในโครเมียม/ Chrome inside door handles	-	S	
มือจับผู้โดยสาร/ Assist grips	ฝั่งนั่งผู้โดยสาร/ Passenger's side	S	S
	ฝั่งที่นั่งด้านหลัง 2 ตำแหน่ง/ Rear x 2	-	S
ที่เท้าเก้านักขับ/ Footrest (driver's seat)	S	S	
ที่นั่งหน้า/ Front seats	ปรับตำแหน่งสูง-ต่ำบริเวณคนขับ/ Seat height adjuster (driver's side)	S	S
	เบาะนั่งศีรษะแบบแยกส่วน/ Head restraints (separate type)	S	S
	ช่องเก็บของด้านหลังที่นั่งผู้โดยสารคนหน้า/ Seatback pocket (passenger's side)	S	S
ที่นั่งด้านหลัง/ Rear seats	ปรับเบาะ 60:40/ 60:40-split single-fold	S	S
	พนักพิงศีรษะแบบแยกส่วน 3 ตำแหน่ง/ Head restraint x 3 (separate type)	S	S
ที่วางเครื่องดื่ม 7 ตำแหน่ง/ Cup and bottle holders (7-position)	S	S	
ช่องจ่ายไฟสำรองบริเวณคอนโซลคนหน้า/ 12V accessory socket at console box	S	S	
วัสดุตกแต่งบริเวณคอนโซลคนขับและผู้โดยสารหน้า/ Ornament at console and front door trim	สีขาว/ White colour	S	-
	สีเงิน/ Silver colour	-	S
ช่องเก็บของบริเวณประตูด้านข้างผู้โดยสารคนหน้า/ Storage pockets at front doors	S	S	
ไฟส่องสว่างบริเวณพื้นที่เก็บสัมภาระด้านหลัง/ Luggage area light at console	S	S	
ระบบเปิดฝาด้านน้ำมันในห้องโดยสาร/ Remote fuel lid opener	S	S	
อุปกรณ์ภายนอก/ EXTERIOR			
กระจหน้าสีตัวถัง/ Sporty design front grille with chrome accent	S	S	
ไฟหน้า/ Headlamps	LED โปรเจกเตอร์/ LED projector	-	S
	ปรับระดับสูง-ต่ำได้/ Headlamp leveling device	-	S
ไฟส่องสว่างเวลากลางวัน Daytime Running Light/ DRL (Daytime running lights)	ฮาโลเจน/ Halogen multi-reflector	S	-
	LED ฝังในตัว/ LED integrated in headlamps	-	S
ไฟหรี่ LED/ LED position lamps	LED ฝังในตัวบนหน้ารถ/ LED mounted on front bumper	S	-
ไฟเตือนหมอกหน้า/ Front fog lamps	S	-	
ไฟท้าย LED/ LED rear combination lamps	S	S	
กระจกสีตัดแสง/ Green-tinted windows	S	S	
กระจกมองข้าง/ Outside door mirrors	สีเดียวกับตัวถัง/ Body coloured	S	S
	ปรับไฟฟ้า/ Electrical adjust	S	S
	พับไฟฟ้า/ Electrical fold	S	S
	ไฟเลี้ยวในตัว/ Built-in turn signal lamp	-	S
มือจับประตูด้านนอกสีเดียวกับตัวถัง/ Body coloured outside door handles	S	S	
ที่ปัดน้ำฝน/ Wipers	ด้านหน้า: แบบแบ่งเวลา 2 จังหวะ ปรับตั้งเวลาได้ พร้อมฉีดน้ำ/ Front: 2 speeds (low, high) + adjustable intermittent + washer	S	S
	ด้านหลัง: แบบแบ่งเวลา 1 จังหวะ ปรับตั้งเวลาได้ พร้อมฉีดน้ำ/ Rear: 1 speed + intermittent + washer	S	S
ไล่ฝ้ากระจกหลัง/ Rear window demister	S	S	
ล้อและยาง/ Tyres and wheels	175/65R15 + ล้อกระทะพร้อมฝาครอบ/ Steel wheels with full wheel cover	S	-
	185/55R16 + ล้ออัลลอยด์ขัดเงา/ Polished alloy wheels	-	S
ระบบความปลอดภัย/ SAFETY			
ถุงลมนิรภัยคนขับ SRS/ SRS front dual airbags	S	S	
ถุงลมนิรภัยด้านข้างคนขับ SRS/ SRS side airbags	-	S	
ถุงลมนิรภัยด้านข้าง SRS/ SRS side curtain airbags	-	S	
คานกันกระแทกด้านข้าง/ Side impact door beams	S	S	
ระบบป้องกันล้อล็อก/ ABS	S	S	
ระบบกระจายแรงเบรกอิเล็กทรอนิกส์/ EBD	S	S	
ระบบควบคุมเสถียรภาพการทรงตัว/ ESP®	S	S	
ระบบป้องกันล้อหมุนฟรี/ TCS	S	S	
ระบบช่วยการออกตัวขณะอยู่บนทางลาดชัน/ Hill hold control	S	S	
ระบบ idling stop/ idling stop system (Engine Auto Stop Start System)	S	S	
เข็มขัดนิรภัย/ Seatbelts	ด้านหน้า: เข็มขัดนิรภัย ELR 3 จุด พร้อมระบบดึงกลับและถ่วงแรงอัตโนมัติ/ 3-point ELR seatbelts with pretensioners and force limiters with shoulder height adjusters	S	S
	ด้านหลัง: เข็มขัดนิรภัย ELR 3 จุด/ Rear: 3-point ELR seatbelts	S	S
ระบบล็อกมือจับป้องกันเด็กเปิดประตูคัง/ Childproof rear door locks	S	S	
จุดยึดเบาะนิรภัยเด็ก 2 ตำแหน่ง (ISOFIX & top tether)/ ISOFIX and child seat top tether anchorages X 2	S	S	
ระบบกักขังมือจับ/ Immobilizer system	S	S	
ไฟเบรกถ่วงน้ำหนัก/ High-mounted stop lamp	S	S	
ชุดซ่อมยางฉุกเฉิน/ Emergency tyre puncture repair kit	S	S	
ระบบสัญญาณเตือนภัย/ Security alarm	S	S	
กล้องมองหลัง/ Rear view camera	-	S	

ข้อมูลจำเพาะทางเทคนิค/ Major Specifications

รุ่น/ Grade	GL	GLX
	CVT	CVT
ขนาดมิติ/ DIMENSIONS		
ความยาว (เบสิคเบส)/ Overall length	mm	3,845
ความกว้าง (เบสิคเบส)/ Overall width	mm	1,735
ความสูงตั้งพื้นถึงหลังคา (เบสิคเบส)/ Overall height	mm	1,495
ความกว้างฐานล้อ (เบสิคเบส)/ Wheelbase	mm	2,450
ความกว้างฐานล้อหน้า (เบสิคเบส)/ Front tread	mm	1,530
ความกว้างฐานล้อหลัง (เบสิคเบส)/ Rear tread	mm	1,525
รัศมีวงเลี้ยวแคบสุด (เบสิคเบส)/ Minimum turning radius	m	4.8
ความสูงที่ต่ำสุด (เบสิคเบส)/ Minimum ground clearance	mm	120
ความจุ/ CAPACITIES		
จำนวนที่นั่ง/ Seating capacity	persons	5
ความจุถังน้ำมันเชื้อเพลิง (ลิตร)/ Fuel tank capacity	litres	37
ความจุพื้นที่เก็บสัมภาระ/ Luggage capacity	litres	265
เครื่องยนต์/ ENGINE		
เครื่องยนต์/ Engine		K12M
ระบบขับเคลื่อน/ Drive system		2WD
ปริมาตรกระบอกสูบ (ซีซี)/ Piston displacement	cc	1,197
ความกว้างกระบอกสูบ x ช่วงชัก (เบสิคเบส)/ Bore x stroke	mm	73.0 x 71.5
อัตราส่วนกำลังอัด/ Compression ratio		11.5
กำลังสูงสุด (พิกัด/ รอบต่อนาที)/ Maximum output	PS/rpm	83/6,000
แรงบิดสูงสุด (เบสิคเบส/ รอบต่อนาที)/ Maximum torque	Nm/rpm	108/4,400
ระบบการจ่ายน้ำมันเชื้อเพลิง/ Fuel distribution		หัวฉีดชนิดฉีดพ่น/ Multipoint injection
ประเภทน้ำมันเชื้อเพลิง/ Fuel type		E20
ระบบส่งกำลัง/ TRANSMISSION		
ระบบส่งกำลัง/ Type		เกียร์อัตโนมัติแบบ CVT/ CVT
อัตราเกียร์/ Gear ratio	เกียร์ 1/ 1 st	4.006 - 0.550
	เกียร์ 2/ 2 nd	
	เกียร์ 3/ 3 rd	
	เกียร์ 4/ 4 th	
	เกียร์ 5/ 5 th	
เกียร์ย้อนหลัง/ Reverse	3.771	
เพือชท้าย/ Final gear ratio		3.757
ระบบช่วงล่าง/ CHASSIS		
พวงมาลัย/ Steering		ร็อกแอนด์พินเนียน/ Rack and Pinion
ระบบเบรก/ Brakes	ด้านหน้า/ Front	ดิสก์เบรกแบบมีช่องระบายความร้อน/ Ventilated disc
	ด้านหลัง/ Rear	ดรัมเบรก/ Drum, leading and trailing ดิสก์เบรก/ Disc
ระบบกันสะเทือน/ Suspension	ด้านหน้า/ Front	แบบอิสระ สตรีท สปริงคอยล์สปริง/ MacPherson strut with coil spring
	ด้านหลัง/ Rear	คออีพินพร้อมคออีพินสปริง/ Torsion beam with coil spring
ยาง/ Wheel		175/65 R15 185/55 R16
น้ำหนัก/ WEIGHTS		
น้ำหนัก (กิโลกรัม)/ Kerb weight (kg)		875 - 910
น้ำหนักบรรทุกรวม (กิโลกรัม)/ Gross vehicle weight (kg)		1,365

S : Standard
- : Not available



พิมพ์ : พฤศจิกายน 2564

*เครื่องหมายการค้า Apple และ iPhone จัดลิขสิทธิ์โดย Apple Inc. ในสหรัฐอเมริกาและประเทศอื่น ๆ
ระบบการใช้งาน Apple CarPlay เป็นลิขสิทธิ์ของ Apple Inc. สำหรับการเชื่อมต่อ iPhone รุ่นต่างๆ ตามที่ระบุไว้ที่ <https://www.apple.com/ios/carplay>
*Android Auto เป็นบริการและระบบการใช้งานภายใต้ลิขสิทธิ์ของ Google LLC ตามที่ระบุไว้ที่ <https://www.android.com/aut/>

บริษัท ซูซูกิ มอเตอร์ (ประเทศไทย) จำกัด ขอสงวนสิทธิ์ในการเปลี่ยนแปลงราคา และรายละเอียดและอุปกรณ์ต่างๆ โดยไม่ต้องแจ้งให้ทราบล่วงหน้า
สอบถามข้อมูลเพิ่มเติมได้ที่ บริษัท ซูซูกิ มอเตอร์ (ประเทศไทย) จำกัด
855 ถนนอนุชนฯ แขวงประเวศ เขตประเวศ กรุงเทพมหานคร 10250
SUZUKI Cause We Care Ins: 1800-600-900
www.suzuki.co.th