

NEW  
**MG**  
**EXTENDER**  
ĐU DOUBLE CAB



PASSION DRIVES  
Since 1924

TECHNOLOGY | FASHION | VALUE



# กระบะพันธุ์ยักษ์ ให้มากกว่าความแกร่ง

**NEW MG EXTENDER** กระบะพันธุ์ยักษ์ เสร็จเเร่ใหม่ ดีไซน์ล้ำสมัย เท่ แกร่ง ไม่ซ้ำใคร พร้อมฝ่าฟันไปกับคุณในทุกเส้นทาง ด้วยการออกแบบภายใต้แนวคิด BRIT DYNAMIC ที่ให้ทั้งสมรรถนะ (PERFORMANCE) การควบคุม (HANDLING) การออกแบบ (DESIGN) และความปลอดภัย (SAFETY) ด้วยขนาดตัวถังที่ใหญ่กว่าเครื่องยนต์แรงเต็มพิกัด แต่ประหยัดน้ำมันอย่างเหนือชั้น ดีไซน์สุดโฉบเฉี่ยว ภายในล้ำสมัย ห้องโดยสารกว้าง นั่งสบาย

## ใหญ่กว่า

กระบะไซส์ยักษ์ ปลุกหัวใจให้แกร่ง พร้อมแบ่งเบาทุกภาระหนัก

## แรงกว่า

บูมพลังแรง แข่งทุกอุปสรรค ด้วยเครื่องยนต์คอมมอนเรล 2.0 เทอร์โบ 161 แรงม้า

## ประหยัดกว่า

บรรทุกจัดหนัก ประหยัดน้ำมันจัดเต็ม คำนวณค่าเกินคาด

## ฉลาดกว่า

สั่งการได้ตั้งใจ ง่ายตายทุกสถานการณ์ ด้วยระบบอัจฉริยะ i-SMART



# EXTERIOR

กระบะพันธุ์ยักษ์ เสริมเกราะใหม่  
ด้วยดีไซน์ทรงพลัง



สะกดทุกสายตาด้วยเส้นสายโฉบเฉี่ยว โดดเด่นเกินใครด้วยกระจังหน้าดีไซน์ใหม่  
สุดดุดัน เอกลักษณ์เฉพาะ MG ถ่ายทอดความแข็งแกร่งทุกมุมมอง รูปลักษณ์  
ล้ำสมัย พร้อมแถบโครเมียมตกแต่งที่ประตูข้าง กับมิติตัวถังใหญ่ น่าเกรงขาม  
ไฟหน้าอัตโนมัติแบบ LED PROJECTOR ส่องสว่างให้ความมั่นใจทุกเส้นทาง  
และเป็นมิตรกับเพื่อนร่วมถนน



NEW FRONT GRILLE  
กระจังหน้าดีไซน์ล้ำสมัย พร้อมช่อง  
ระบายอากาศขนาดใหญ่ และคิ้วโครเมียม



NEW HEADLAMP  
ไฟหน้าแบบ LED PROJECTOR



NEW DAYTIME RUNNING LIGHTS  
ไฟส่องสว่างสำหรับขับขี่เวลากลางวัน



NEW SIDE STEP  
บันไดข้างดีไซน์ใหม่



NEW 18" ALLOY WHEEL  
ล้ออัลลอยด์ขนาด 18 นิ้ว  
แบบ BICOLOUR



NEW LED C CURVE  
ไฟท้าย พร้อมฟลาคอร์ทาย  
เพิ่มความโดดเด่น

\*อุปกรณ์อาจแตกต่างกันไปในแต่ละรุ่น กรุณาศึกษาจากตารางอุปกรณ์มาตรฐาน



# INTERIOR

ภายในกว้าง สไตล์พรีเมียมสปอร์ต  
สะดวกสบายรอบตัว

สัมผัสมิติใหม่แห่งการขับขี่ ด้วยห้องโดยสารขนาดใหญ่พร้อมคอนโซล และแผงประตูตกแต่งพิเศษด้วยวัสดุ SOFT TOUCH อัปเดตความทันสมัยสไตล์อังกฤษ ด้วยเบาะหนัง 2-TONE สีน้ำตาล – ดำ เพิ่มความหรูหรา และโอบกระชับเข้ากับสรีระ พร้อมเบาะคู่หน้าปรับระดับด้วยไฟฟ้าเอนนอนได้มากถึง 150 องศา เบาะหลังพับได้ 2 รูปแบบ พร้อมช่องแอร์สำหรับผู้โดยสารด้านหลัง สะดวกสบายขั้นสุด หน้าจอสีระบบสัมผัสขนาดใหญ่มถึง 10 นิ้ว พร้อมระบบเชื่อมต่อโทรศัพท์มือถือ และช่องเชื่อมต่อ USB 2 ช่อง ทำงานร่วมกับพวงมาลัยมัลติฟังก์ชัน ควบคุมเครื่องเสียงพร้อมปุ่มปรับ – วางสายโทรศัพท์ รื่นรมย์กว่าด้วยลำโพงมากถึง 6 จุด สะดวกสบาย ครบถ้วนทุกความต้องการของชีวิตวันนี้

\*อุปกรณ์อาจแตกต่างกันไปในแต่ละรุ่น กรุณาศึกษาจากตารางอุปกรณ์มาตรฐาน



หน้าจอสีระบบสัมผัสขนาด 10 นิ้ว เชื่อมต่อโทรศัพท์ผ่านบลูทูธ พร้อมช่องต่อ USB 2 ช่อง



ปุ่ม PUSH START ทำงานร่วมกับระบบกุญแจนิรภัย IMMOBILIZER



แผงหน้าปัดดีไซน์สปอร์ต



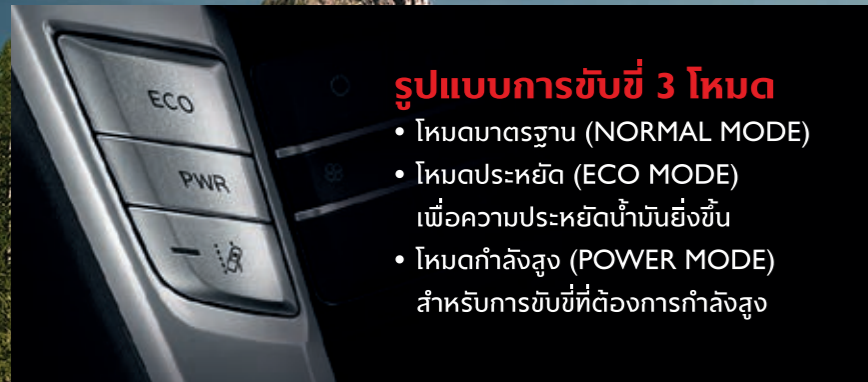
ช่องปรับอากาศสำหรับผู้โดยสารด้านหลัง

# PERFORMANCE

พลังแรง พร้อมลุยทุกอุปสรรค  
ประหยัดเกินคาด



เสริมพลังฝ่าฟันทุกอุปสรรคด้วยเครื่องยนต์ดีเซลคอมมอนเรล 2.0 เทอร์โบ 161 แรงม้า แรงบิด 375 นิวตัน – เมตรที่ 1,500 – 2,400 รอบต่อนาที แรงขั้นสุด แต่ประหยัดน้ำมันสุดขีด พร้อมลุยไปกับคุณ ในทุกความท้าทายกับรุ่น GRAND 4WD ให้ทุกการขับเคลื่อนตื่นเต้นเร้าใจ ปลุกจิตวิญญาณ ความแกร่งในตัวคุณ



**รูปแบบการขับขี่ 3 โหมด**

- โหมดมาตรฐาน (NORMAL MODE)
- โหมดประหยัด (ECO MODE) เพื่อความประหยัดน้ำมันยิ่งขึ้น
- โหมดกำลังสูง (POWER MODE) สำหรับการขับขี่ที่ต้องการกำลังสูง



**ระบบขับเคลื่อน 4 ล้อ**

ให้คุณสามารถเปลี่ยนจากระบบขับเคลื่อน 2 ล้อ 2H เป็นระบบขับเคลื่อน 4 ล้อ 4H โดยไม่ต้องหยุดรถ และมีขีดทุกอุปสรรค ด้วยเกียร์ 4L ที่มาพร้อมระบบล็อกเฟืองท้าย (REAR AXLE DIFFERENTIAL LOCK) ช่วยเพิ่มความสามารถในการลุยทางออฟโรด



**2.0 DIESEL TURBO 161 แรงม้า**

**B20**

แรงเต็มสูบ ด้วยเครื่องยนต์ดีเซลคอมมอนเรล เทอร์โบ 2.0 ลิตร 161 แรงม้า



เกียร์อัตโนมัติ 6 สปีด พร้อมโหมดแมนนวล



เกียร์ธรรมดา 6 สปีด

\*อุปกรณ์อาจแตกต่างกันไปในแต่ละรุ่น กรุณาศึกษารายละเอียดจากตารางอุปกรณ์มาตรฐาน

# SAFETY

มั่นใจในความปลอดภัย  
ปกป้องคุณตลอดเส้นทาง



โครงสร้างตัวถังนิรภัย  
FSF (FULL SPACE FRAME)



6.3 องศา

วงเลี้ยวแคบสุด 6.3 เมตร




ดิสก์เบรก 4 ล้อ



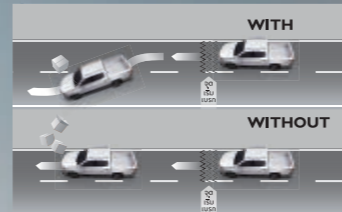
ระบบตรวจสอบความผิดปกติ  
ของลมยาง TPMS



กล้องมองภาพรอบทิศทาง  
และเสียงสัญญาณเตือนระยะถอยหลัง



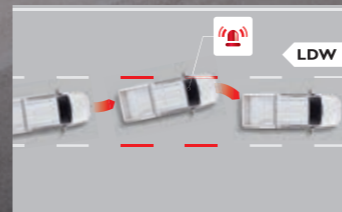
กล้องมองหลัง และเสียงสัญญาณ  
เตือนระยะถอยหลัง




ABS+EBD+EBA ปลอดภัยทุกครั้ง  
เมื่อเบรกกระทันหันระบบป้องกันล้อล็อก  
ขณะเบรกฉุกเฉิน ABS จะทำงานร่วมกับ  
ระบบ EBD ที่ช่วยกระจายแรงเบรก  
ให้เหมาะสม ซึ่งจะช่วยให้หลบ  
สิ่งกีดขวางได้อย่างปลอดภัย  
พร้อมเสริมแรงด้วยระบบ EBA  
ที่ช่วยให้ระยะเบรกสั้นลง ชับขึ้นใจ  
ยิ่งกว่าเดิม



SCS+TCS ควบคุมได้อย่างมั่นใจ  
ด้วยระบบควบคุมการทรงตัว SCS  
เมื่อต้องหลบสิ่งกีดขวางกระทันหัน  
และระบบป้องกันล้อหมุนฟรี TCS  
เพื่อไม่ให้รถลื่นไถลออกนอกเส้นทาง  
แม้สภาพถนนลื่น



LDW ระบบช่วยเตือน  
เมื่อรถออกนอกเลน



HAS ระบบช่วยการออกตัวบนทางลาดชัน  
และ HDC ระบบควบคุม  
ความเร็วขณะลงทางลาดชัน

เสริมเกราะการปกป้อง ให้คุณขับได้อย่างอุ่นใจด้วย ADVANCED SYNCHRONIZED PROTECTION SYSTEM ระบบความปลอดภัยมาตรฐานยุโรปที่ทำงานประสานเป็นหนึ่งเดียว ลดทุกความเสี่ยง เพิ่มความปลอดภัยในทุกเส้นทาง ด้วยระบบช่วยเตือนเมื่อรถออกนอกเลน สบายทุกองศาที่กล้องมองรอบทิศทาง หยุดรถอย่างมั่นใจด้วยดิสก์เบรก 4 ล้อ และช่วงล่างที่แข็งแรง แน่น ทนทานแบบ EURO TUNING SUSPENSION แข็งแกร่งเท่ากับโครงสร้างตัวถังนิรภัย FULL SPACE FRAME มั่นใจมากขึ้น ด้วยจุดลมนิรภัย 6 จุด คู่หน้า ด้านข้าง และบานดุมลมนิรภัย ให้ทุกการขับขี่ปลอดภัย ไร้กังวล



ดุมลมนิรภัยคู่หน้า ด้านข้าง และบานดุมลมนิรภัย

## ADVANCED SYNCHRONIZED PROTECTION SYSTEM

**ABS (ANTI-LOCK BRAKING SYSTEM)** ระบบป้องกันล้อล็อกขณะเบรกฉุกเฉิน  
**EBD (ELECTRONIC BRAKE FORCE DISTRIBUTION)** ระบบกระจายแรงเบรก  
**EBA (ELECTRONIC BRAKE ASSIST)** ระบบเสริมแรงเบรกด้วยอิเล็กทรอนิกส์  
**SCS (STABILITY CONTROL SYSTEM)** ระบบควบคุมการทรงตัว  
**TCS (TRACTION CONTROL SYSTEM)** ระบบป้องกันล้อหมุนฟรี และควบคุมการลื่นไถล  
**HAS (HILL START ASSIST SYSTEM)** ระบบช่วยการออกตัวบนทางลาดชัน  
**HDC (HILL DESCENT CONTROL SYSTEM)** ระบบควบคุมความเร็วขณะลงทางลาดชัน  
**LDW (LANE DEPARTURE WARNING)** ระบบช่วยเตือนเมื่อรถออกนอกเลน  
**TPMS (TIRE PRESSURE MONITOR SYSTEM)** ระบบตรวจสอบความผิดปกติของลมยาง

\*อุปกรณ์อาจแตกต่างกันไปในแต่ละรุ่น กรุณาศึกษาจากตารางอุปกรณ์มาตรฐาน

# i-SMART INTELLIGENT SYSTEM

เสริมความฉลาด เพื่อไลฟ์สไตล์อัจฉริยะของคุณ

i-SMART ระบบปฏิบัติการอัจฉริยะจาก MG ที่ให้คุณกับรถสื่อสารได้เสมือนเป็นหนึ่งเดียวกัน ด้วยเทคโนโลยีที่ยกระดับทุกการขับขี่ เปลี่ยนการตรวจเช็กรถให้กลายเป็นเรื่องง่ายๆ แคंपลายนิ้ว เปลี่ยนการสั่งการ ให้ง่ายตั้งใจ โดยไม่ต้องละมือจากพวงมาลัย เปลี่ยนทุกไลฟ์สไตล์ ให้เชื่อมต่อกันได้ พร้อมความสามารถในการอัปเดตฟังก์ชัน และการเรียนรู้ด้วยเทคโนโลยี AI ช่วยให้มีชีวิตง่าย และสบายถึงขีดสุด และยังมีคุณสมบัติพิเศษอื่นๆ ไม่ว่าจะสั่งงานด้วยเสียง สั่งงานผ่านจอทัชสกรีน หรือสั่งงานผ่านแอปพลิเคชัน ตอบโจทย์ครบเพื่อชีวิตสมาร์ทของคุณ



## หมายเหตุ :

- ระบบ i-SMART อาจมีการ UPGRADE ระบบเพิ่มเติมได้ในอนาคต
- รายละเอียดแพ็คเกจ i-SMART อาจมีการเปลี่ยนแปลงขึ้นอยู่กับผู้ให้บริการ
- ฟรีค่าบริการระบบ i-SMART นาน 5 ปี
- ระบบ i-SMART ให้บริการอัปเดตแผนที่ฟรี เป็นระยะเวลา 5 ปี
- ศึกษารายละเอียดเพิ่มเติมของ i-SMART ได้ที่ [www.mgcars.com/th/innovation/ismart](http://www.mgcars.com/th/innovation/ismart)

\*อุปกรณ์อาจแตกต่างกันไปในแต่ละรุ่น กรุณาศึกษาจากตารางอุปกรณ์มาตรฐาน



## SMART CHECK



### REMOTE VEHICLE CONTROL

- ล็อก หรือปลดล็อกประตู
- ตรวจสอบตำแหน่งของรถ พร้อมบอกเส้นทางไปยังรถยนต์
- FIND MY CAR ให้คุณหารถได้อย่างง่ายดาย โดยกำหนดให้รถเปิดไฟหน้า ไฟท้าย หรือใช้เสียงแตร ผ่านการตั้งค่า



### SECURITY ALARM

ระบบแจ้งเตือนเมื่อความผิดปกติเกิดขึ้นกับระบบการทำงาน หรืออุปกรณ์ของรถ



### REMOTE VEHICLE DIAGNOSIS

ระบบตรวจสอบความผิดปกติ และแจ้งสถานะการทำงานของรถ เช่น เครื่องยนต์ ลมยาง กุญแจนิรภัย และสถานะประตู



### ELECTRONIC FENCE

กำหนดขอบเขตการใช้รถได้ตั้งแต่ 500 ม. ถึง 10 กม. โดยระบบจะแจ้งเตือนเมื่อรถเข้า – ออก ในขอบเขตที่กำหนดไว้



### PASSION SERVICE (DEALER LIST/ MAINTENANCE RECORD)

ระบบช่วยค้นหาศูนย์บริการ นัดหมาย และบันทึกการดูแลรักษารถยนต์ตามระยะ



## SMART COMMAND



### THAI VOICE COMMAND

- ระบบสั่งการผ่านคำสั่งเสียงภาษาไทย
- โทรออกเพียงพูดชื่อหรือเบอร์โทรศัพท์
- ค้นหาจุดสนใจ (Point Of Interest)
- เปิด – ปิด วิทยุ หรือเปลี่ยนเพลงได้
- เปิด – ปิด หรือควบคุมระบบปรับอากาศ



### REMOTE AC ON / OFF

ระบบควบคุมการทำงานของระบบปรับอากาศ ผ่านทางสมาร์ทโฟน



### TRAVEL PLAN

ค้นหาข้อมูล POI จุดท่องเที่ยวที่น่าสนใจ และสามารถวางแผนการเดินทางจากสมาร์ทโฟน ส่งเข้าหน้าจอตชสกรีนของรถได้



### SMART CALL

โทรออก – รับสายจากจอตชสกรีน (โทรฟรี 50 นาทีต่อเดือน)



### i-CALL

- สะดวก และปลอดภัยในการติดต่อ MG CALL CENTRE ด้วยปุ่มลัดบนพวงมาลัย
- สอบถามข้อมูล และขอรับจุดสนใจ (Point Of Interest)



## SMART CONNECT



### ONLINE UPGRADE SYSTEM

สามารถอัปเดตระบบได้เองผ่านระบบออนไลน์



### SMART NAVIGATION

แสดงผลการจราจรแบบเรียลไทม์



### ONLINE MUSIC

ฟังเพลงฮิตจากทั่วโลกได้ไม่รู้จบ



### NEWS UPDATE ON TOUCHSCREEN

ระบบเรียกดูข้อมูลข่าวสารเหตุการณ์ปัจจุบัน



### FOOD & TRAVEL GUIDE

แนะนำร้านอาหาร และที่พักดี / โรงแรมดี



### WEATHER FORECAST

อัปเดตข้อมูลพยากรณ์สภาพอากาศ

# INTERIOR & SEAT MATERIALS



เบาะหนัง 2-TONE น้ำตาล – ดำ



เบาะผ้า

## EXTERIOR COLOURS



BLACK KNIGHT



METAL ASH GREY



SILVER METALLIC

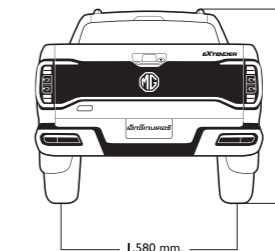
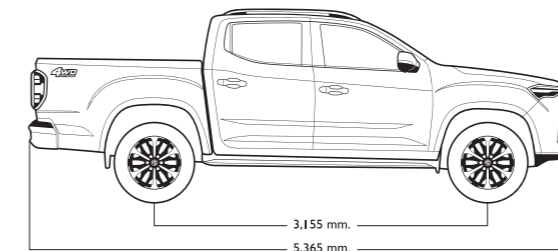
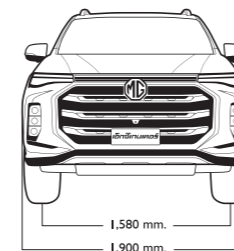


ARCTIC WHITE



SCARLET RED

## DIMENSIONS



## WHEELS



ล้ออัลลอยด์ 18 นิ้ว



ล้ออัลลอยด์ 16 นิ้ว

### MG AFTERSALES SERVICE



บริการที่เข้าใจ ให้คุณมากกว่า

#### MOBILE SERVICE

รถบริการตรวจเช็คเคลื่อนที่นอกสถานที่ บริการดูแลรักษา รถยนต์ตามระยะ โดยขอรับบริการผ่าน CALL CENTRE

#### WARRANTY 5 YEARS / 150,000 KM

รับประกันตามมาตรฐานถึง 5 ปี หรือ 150,000 กิโลเมตร และดูแลอย่างใกล้ชิดอย่างต่อเนื่อง

#### 24 HRS ROADSIDE ASSISTANCE

ทีมงานผู้เชี่ยวชาญที่พร้อมให้บริการ ช่วยเหลือฉุกเฉินตลอด 24 ชั่วโมง

#### 24/7 CALL CENTRE

ศูนย์บริการลูกค้าสัมพันธ์ ที่ติดต่อได้ทุกวันตลอด 24 ชั่วโมง

#### COURTESY CAR

บริการรถใช้ระหว่างซ่อม ในกรณีรถของคุณ ต้องเข้าศูนย์บริการเกิน 4 วัน

#### MOBILE APPLICATION

ค้นหาศูนย์บริการที่อยู่ใกล้เพียง มีตามปลายนิ้ว และแจ้งเตือนให้เข้ารับบริการตามระยะเวลาที่นัดหมาย

### MG NETWORK



พบกับโชว์รูม และศูนย์บริการ มาตรฐาน MG ทั่วประเทศ ได้ที่ [www.mgcars.com/th/dealer](http://www.mgcars.com/th/dealer)

### MG CONTACT

สอบถามข้อมูลเพิ่มเติม ติดต่อลูกค้าสัมพันธ์ บริษัท เอ็มจี เซลส์ (ประเทศไทย) จำกัด  
MG CALL CENTRE 1267 (โทรฟรี)  
[www.mgcars.com](http://www.mgcars.com)  
MGCarsThailand

### @MGTHAILAND



Add LINE MG Official Account



# SPECIFICATIONS DOUBLE CAB

รุ่น	MG EXTENDER		
	DOUBLE CAB		
	ยกสูงขับเคลื่อน 2 ล้อ		ยกสูงขับเคลื่อน 4 ล้อ
	2.0 DC GRAND D 6MT	2.0 DC GRAND X 6AT	2.0 DC GRAND 4WD X 6AT
<b>มิติ</b>			
ความยาว (มม.)		5,365	
ความกว้าง (มม.)		1,900	
ความสูง (มม.)	1,820		1,850
ความยาวกระบะ (มม.)		1,485	
ความกว้างกระบะ (มม.)		1,510	
ความสูงกระบะ (มม.)		530	
ระยะช่วงล้อ (มม.)		3,155	
ระยะห่างระหว่างล้อคู่หน้า / หลัง (มม.)		1,580 / 1,580	
ระยะต่ำสุดจากพื้น (มม.)	231		183
ความจุถังน้ำมัน (ลิตร)		73	
ขนาดล้อ และยาง	ล้ออัลลอยด์ 16 นิ้ว 245 / 70 R16		ล้ออัลลอยด์ 18 นิ้ว 255 / 60 R18
<b>เครื่องยนต์</b>			
รุ่นเครื่องยนต์	Diesel 2.0L 4 Cylinders DOHC 16 Valve Turbo Intercooler		
ระบบจ่ายน้ำมัน	Common Rail Direct Injection		
ปริมาตรกระบอกสูบ (ซีซี.)	1,996		
เส้นผ่านศูนย์กลางกระบอกสูบ x ระยะชัก (มม.)	83.0 x 92.0		
อัตราส่วนกำลังอัด	15.9 : 1		
กำลังสูงสุด (กิโลวัตต์ (PS) / รอบต่อนาที)	119 (161) / 4,000		
แรงบิดสูงสุด (นิวตัน – เมตร / รอบต่อนาที)	375 / 1,500 – 2,400		
<b>ระบบส่งกำลัง</b>			
ระบบเกียร์	8 สปีด		อัตโนมัติ 6 สปีด
อัตราทดเกียร์ 1	4.657		4.065
อัตราทดเกียร์ 2	2.509		2.371
อัตราทดเกียร์ 3	1.566		1.551
อัตราทดเกียร์ 4	1.190		1.157
อัตราทดเกียร์ 5	1.000		0.853
อัตราทดเกียร์ 6	0.806		0.674
อัตราทดเกียร์ถอยหลัง	4.252		3.200
อัตราทดเฟืองท้าย		3.636	
ระบบขับเคลื่อนสี่ล้อ พร้อมระบบล็อกเฟืองท้าย	–		•
<b>ระบบพวงมาลัย และช่วงล่าง</b>			
ระบบพวงมาลัย	แร็คแอนดีพีนชั่น ผ่อนแรงด้วยไฮดรอลิก		
รัศมีวงเลี้ยวแคบสุด (เมตร)	6.3		
ระบบช่วงล่างหน้า	อิสระปีกนกคู่		
ระบบช่วงล่างหลัง	แหนบแบบไขว้กันพื้น		
ระบบเบรคหน้า	ดิสก์เบรคพร้อมช่องระบายความร้อน		
ระบบเบรคหลัง	ดิสก์เบรค		
<b>อุปกรณ์ภายนอก</b>			
ชุดไฟหน้าโปรเจกเตอร์		LED	
ไฟส่องสว่างสำหรับการขับขี่เวลากลางวัน (Daytime Running Lights)		•	
ระบบควบคุมการ เปิด – ปิด ไฟหน้าอัตโนมัติ		•	
ไฟท้ายแบบ LED		•	
ไฟเบรคดวงที่ 3 แบบ LED		•	
กระจกมองข้าง และมือเปิดประตู		โครเมียม	
กระจกมองข้างพับ และปรับไฟฟ้าพร้อมไฟเลี้ยว		•	
ระบบปิดน้ำฝนด้านหน้า	แบบหน่วงเวลา		แบบอัตโนมัติ
ระบบไล่ฝ้ากระจกหลัง พร้อมเสาวิทยุฝังกระจก		•	
กันชนหน้าสีเดียวกับตัวรถ		•	
กันชนหลังสีเดียวกับตัวรถ		•	
บันไดข้าง		•	
<b>อุปกรณ์ภายใน และความสะดวกสบาย</b>			
สีกายใน	ดำ		2-TONE น้ำตาล – ดำ
วัสดุหุ้มเบาะ	ผ้า		หนัง และวัสดุสังเคราะห์
ตาแดงคอนโซล และภายในด้วยวัสดุ Soft Touch		•	
พวงมาลัยปรับสูง – ต่ำได้		•	
วัสดุหุ้มพวงมาลัย	ยูรีเทน		หนัง
ปุ่มควบคุมพวงมาลัย		•	

รุ่น	MG EXTENDER		
	DOUBLE CAB		
	ยกสูงขับเคลื่อน 2 ล้อ		ยกสูงขับเคลื่อน 4 ล้อ
	2.0 DC GRAND D 6MT	2.0 DC GRAND X 6AT	2.0 DC GRAND 4WD X 6AT
<b>อุปกรณ์ภายใน และความสะดวกสบาย</b>			
ระบบควบคุมความเร็วอัตโนมัติ (Cruise Control)	–		•
เบาะนั่งคนขับปรับ 6 ทิศทาง และเบาะนั่งผู้โดยสารด้านหน้าปรับ 4 ทิศทาง		•	–
เบาะนั่งคนขับ และผู้โดยสารด้านหน้าปรับไฟฟ้า 6 ทิศทาง	–		•
เบาะนั่งด้านหลัง พร้อมช่องเก็บของ และที่วางแขนพับเก็บได้			•
แผงบังแดด พร้อมกระจกด้านคนขับ และผู้โดยสารด้านหน้า			•
หน้าจอแสดงผลอัจฉริยะ (Multi-Function Display)			•
กระจกไฟฟ้า One Touch Up-Down ด้านคนขับ พร้อมระบบกันหนีบ			•
กระจกมองหลังตัดแสง	แบบธรรมดา		แบบอัตโนมัติ
ระบบปรับอากาศ	แบบธรรมดา		แบบอัตโนมัติ
ระบบปรับปรับอากาศด้านหลัง			•
ปุ่มสตาร์ทอัจฉริยะ Push Start	–		•
ช่องจ่ายไฟ 12V / ระบบกุญแจรีโมท / ไฟส่องแผนที่			•
<b>ระบบความปลอดภัย</b>			
ระบบโครงสร้างตัวถังนิรภัย			•
ระบบป้องกันล้อล็อก ABS พร้อมระบบกระจายแรงเบรค EBD			•
ระบบเสริมแรงเบรคด้วยอิเล็กทรอนิกส์ EBA (Electronic Brake Assist)			•
ระบบควบคุมการทรงตัว SCS (Stability Control System)			•
ระบบป้องกันล้อหมุนฟรี และควบคุมการลื่นไถล TCS (Traction Control System)			•
ระบบช่วยการออกตัวบนทางลาดชัน HAS (Hill Start Assist System)			•
ระบบควบคุมความเร็วขึ้น-ลงทางลาดชัน HDC (Hill Descent Control System)			•
ระบบตรวจสอบความผิดปกติของลมยาง TPMS (Tire Pressure Monitor System)	–		•
ระบบช่วยเตือนเมื่อรถออกนอกเลน LDW (Lane Departure Warning)	–		•
จุดยึดเบาะนั่งเด็กแบบ ISOFIX			•
เข็มขัดนิรภัยคู่หน้าแบบดึงรั้งกลับพร้อมผ่อนแรงอัตโนมัติ			•
เข็มขัดนิรภัยแกว่งหลังแบบ 3 จุด 3 ตำแหน่ง			•
กุญแจนิรภัยคู่หน้า			•
กุญแจนิรภัยด้านข้าง และปุ่มกุญแจนิรภัย	–		•
กล้องมองภาพรอบทิศทาง พร้อมสัญญาณเตือนระยะถอยหลัง	–		•
กล้องมองหลัง พร้อมสัญญาณเตือนระยะถอยหลังถอยหลัง	•		–
ระบบกุญแจนิรภัยแบบ Immobilizer			•
<b>ระบบเครื่องเสียง</b>			
พวงมาลัยบลูทูธฟังก์ชัน ควบคุมเครื่องเสียงพร้อมปุ่มรับ – วางสายโทรศัพท์			•
จำนวนลำโพง			6
วิทยุ MP3			•
หน้าจอสีระบบสัมผัสขนาด 10 นิ้ว			•
ระบบเชื่อมต่อโทรศัพท์มือถือผ่านบลูทูธ / ช่องเชื่อมต่อ USB 2 ช่อง			•
<b>ระบบสั่งการอัจฉริยะ i-SMART</b>			
<b>SMART CHECK (ระบบตรวจเช็คอัจฉริยะ)</b>			
ระบบตรวจสอบสถานะรถยนต์	–		•
ระบบสั่งการ และระบบค้นหา Find My Car	–		•
ระบบเตือนความผิดปกติของรถยนต์	–		•
ระบบขอเบรคอิเล็กทรอนิกส์	–		•
ระบบช่วยค้นหาศูนย์บริการ นัดหมาย และบันทึกการดูแลรักษารถยนต์ตามระยะ	–		•
<b>SMART COMMAND (ระบบสั่งการอัจฉริยะ)</b>			
ระบบสั่งการผ่านเสียงภาษาไทย	–		•
ระบบควบคุมการทำงานของระบบปรับอากาศผ่านทางสารภีโทรเฟน	–		•
ระบบวางแผนการเดินทาง Travel Plan	–		•
ระบบโทรออก – รับสายกรณีฉุกเฉิน	–		•
ระบบเลขส่วนตัว MG Call Centre	–		•
<b>SMART CONNECT (ระบบเชื่อมต่ออัจฉริยะ)</b>			
ระบบนำทาง Navigation พร้อมรายการการจราจรแบบ Real Time	–		•
ระบบช่วยค้นหาร้านอาหาร และที่พักบนแผนที่นำทาง	–		•
ระบบเล่นเพลงออนไลน์แบบสตรีมมิ่ง	–		•
ระบบเรียกดูข้อมูลข่าวสาร เหตุการณ์ปัจจุบัน	–		•
อัพเดทข้อมูลพยากรณ์อากาศ	–		•
อิมเกรตระบบผ่านออนไลน์	–		•
<b>หมายเหตุ :</b> บริษัทฯ ขอสงวนสิทธิ์ในการเปลี่ยนแปลงรายละเอียด ชิ้นส่วนในการขาย และอุปกรณ์มาตรฐาน โดยไม่另行通知ให้ทราบล่วงหน้า กรุณาตรวจสอบรายละเอียดข้อมูลเพิ่มเติมที่ผู้จำหน่ายอย่างเป็นทางการ ภาพที่ปรากฏในเล่มอาจแสดงรายละเอียด และอุปกรณ์พิเศษที่ติดตั้งแตกต่างกันไปสำหรับรุ่นในแต่ละรุ่น สีรถที่ปรากฏในภาพอาจแตกต่างจากรถที่จำหน่ายจริงเนื่องจากข้อจำกัดของระบบการพิมพ์ โปรดศึกษารายละเอียด และอุปกรณ์ต่างๆ ของรถยนต์จากผู้ให้บริการใช้งาน			