

YES! NISSAN

เพราะเราเชื่อว่าความสุขเราใจเกิดขึ้นจากเทคโนโลยีและนวัตกรรมที่ตอบโจทย์ความต้องการของผู้ขับขี่
เราจึงผลักดันตัวเองอย่างต่อเนื่องเพื่อสร้างสรรค์นวัตกรรมใหม่ๆ รวมถึงให้ความสำคัญ
ในการบริการที่ตรงใจ เพื่อมอบประสบการณ์ใหม่ที่เหนือความคาดหมายจนทุกคนต้องพูดเป็นเสียง
เดียวกันว่า “YES! NISSAN”



NAVARA
PRO-4X/PRO-2X



บริษัท นิสสัน มอเตอร์ (ประเทศไทย) จำกัด
www.nissan.co.th

NAVARA-PRO-07-23-B

นิสสัน นาวารา PRO-4X/PRO-2X

YES! NISSAN

NISSAN NAVARA

LIVE FOR THE UNEXPECTED

เส้นทางที่เรียบง่ายไม่ใช่สิ่งที่มองหา กล้าออกไปค้นหาประสบการณ์ที่ปลุกเร้า
อะดรีนาลีนในตัว กับ นิสสัน นาวารา PRO-4X / PRO-2X พลั่งขับเคลื่อนขึ้นสุด
ทำพายุทุกเส้นทางที่ใครก็ท้าวข้ามไปไม่ได้



PRO-2X

PRO-4X

หมายเหตุ : เป็นภาพประกอบโฆษณา ข้อมูลเฉพาะทางอาจแตกต่างกันไปแต่ละรุ่น กรุณาตรวจสอบรายละเอียดจากตารางจำหน่าย

NEVER BEND IN THE FACE OF ADVENTURE

หล่อ เข้ม พร้อมลุย

นิสสัน นาวารา PRO-4X / PRO-2X สะท้อนความเข้มคุดันพร้อมลุยทุกเส้นทาง ด้วยกระจังหน้า บิกบิน สองตัว กับไฟหน้า Quad-Eye LED สว่างชัดเต็มทัศนวิสัย พร้อมภายในที่ลงตัวเป็นเอกลักษณ์ รับกับเบาะทรงสปอร์ต นั่งสบาย ไม่หวั่นทั้งทางเรียบและทางลุย

รับใบเสนอราคา [คลิก](#)

PRO-4X



FIND SANCTUARY WHEREVER YOU GO

เต็มสุนทรียภาพทุกเส้นทาง

ห้องโดยสารตอนหน้าสงบเป็นส่วนตัว ด้วยกระจังหน้าและข้างแบบลดเสียงรบกวนจากภายนอก (Acoustic Glass) พร้อมเบาะนั่งพนักปรับไฟฟ้า 8 ทิศทาง และที่นั่งตอนหลังพร้อมที่พนักแขนและที่วางแก้วน้ำ ช่วยเติมเต็มสุนทรียภาพให้ทุกเส้นทางลุย

SPORTY & BEST SPACIOUS WITH FULL FUNCTIONS

ห้องโดยสารสปอร์ตทุกมุมมอง ตอบโจทย์ทุกไลฟ์สไตล์

แพคเกจใหม่ที่เหมาะระดับด้วยดีไซน์สปอร์ตพรีเมียม ภายในห้องโดยสารที่กว้างขวาง สะดวกสบายเต็มพื้นที่ใช้สอย พร้อมกระจัง Acoustic Glass ด้านหน้าและด้านข้าง ช่วยลดเสียงรบกวนจากภายนอก เบาะที่นั่งเทคโนโลยี โควล์ โมดูเร่ (QUOLE MODURE) ที่สะท้อนความร้อนจากแสงแดด เพื่อมอบความสบายให้กับทุกที่นั่งตลอดเส้นทาง

หมายเหตุ : เป็นภาพประกอบโฆษณา ข้อมูลเฉพาะทางเทคนิคอาจแตกต่างกันในแต่ละรุ่น กรุณาตรวจสอบรายละเอียดจากรายการด้านท้ายเล่ม



NissanConnect*

เทคโนโลยีเฉพาะของนิสสัน ที่ให้คุณเชื่อมต่อสมาร์ตโฟนกับ Apple CarPlay และ Android Auto* และใช้แอปพลิเคชันในมือถือได้บนจอเครื่องเสียงรถยนต์ พร้อมระบบนำทาง (Navigation System) ระบบสั่งงานด้วยเสียงอัจฉริยะ (Voice Recognition) สะดวกตลอดการเดินทาง

*เฉพาะสมาร์ตโฟนรุ่นที่รองรับการใช้งาน

Interlock Design & LED Headlamp
กระจังหน้า เท่ เข้ม โทนดำ รับกับไฟหน้า Quad-Eye LED พร้อม Daytime Running Light



Comfort Rear Seating Cushions

นั่งสบายตลอดการเดินทางกับที่นั่งตอนหลังพร้อมที่พนักแขนที่นุ่มสบายและที่วางแก้วน้ำ สะดวกสบายในทุกการเดินทาง ทั้งใกล้และไกล

LED Tail Light ไฟท้าย LED
สว่างชัดเต็มทัศนวิสัย เพิ่มความปลอดภัยทุกสถานการณ์



Noise-reducing Acoustic Glass

ห้องโดยสารเงียบเป็นส่วนตัว ด้วยกระจังหน้าและข้างที่ช่วยลดเสียงรบกวนจากภายนอก

ยาง All-Terrain
ล้ออัลลอยใหม่สีดำ พร้อมยางออฟโรด All-Terrain และคิ้วป้องกัน



Zero Gravity Front Seats

นั่งสบายไม่เมื่อยลำ กับที่นั่งตอนหน้าแบบ Zero Gravity ที่รองรับน้ำหนักที่ผ่อนคลายที่สุด



PRO-4X



PRO-2X



TWIST AND TACKLE

ความท้าทายไหนก็หยุดคุณไม่ได้

ก้าวข้ามทุกอุปสรรคทุกสภาพถนน ด้วยเทคโนโลยีขับเคลื่อน 4 ล้อ ของ **นิสสัน นาวารา PRO-4X** ที่ปรับเปลี่ยนรูปแบบการขับเคลื่อนได้ตามสถานการณ์ พร้อมระบบป้องกันการลื่นไถล Brake Limited Slip Differential (B-LSD) เพื่อกระจายแรงขับเคลื่อนที่ล้อแต่ละข้าง ในกรณีเป็น 4 ล้อ (4H) เพิ่มความปลอดภัยเมื่ออยู่บนถนนลื่น และเมื่อเปิดระบบขับเคลื่อน 4 ล้อแบบความเร็วต่ำ (4L) ระบบกล้องอัจฉริยะมองภาพรอบทิศทาง (IAVM) จะทำงานอัตโนมัติ ให้คุณควบคุมรถ ด้วยประสิทธิภาพสูงสุด



โมโนเฟรมแชสซีส์ชิ้นเดียวตลอดคัน

โครงสร้างเหล็กกล้าเต็มศักยภาพ ขับเคลื่อนเต็มประสิทธิภาพทุกสภาพถนน



ช่วงล่างที่มั่นใจได้

ให้สมรรถนะการขับขี่ที่ดียิ่งขึ้น เพิ่มประสิทธิภาพในการเกาะถนนและการควบคุมที่มั่นคงในทุกการเดินทาง



Ground Clearance

เพื่อเพิ่มประสิทธิภาพการเดินทางในทุกสภาพถนน

THE POWERFUL ENGINE

ขุมพลังที่แรงเต็มประสิทธิภาพ

นิสสัน นาวารา PRO-4X / PRO-2X ทำลายทุกเส้นทาง ด้วยพลังเครื่องยนต์ 2.3 ลิตร เทอร์โบคู่ แรงสูงสุด 190 แรงม้า แรงบิดสูงสุด 450 นิวตัน-เมตร พร้อมเกียร์อัตโนมัติแบบ 7 สปีด และโหมดแมนเนล รองรับทุกการเดินทางได้เต็มพลัง



2.3L
TWIN TURBO
DIESEL ENGINE
DIRECT INJECTIONS
เทอร์โบคู่ 190
แรงม้า



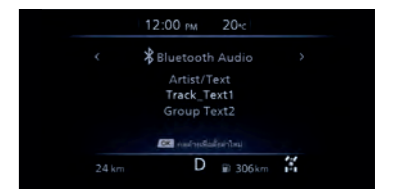
Turn-by-turn Directions
ระบบเตือนนำทาง



Driving Aids
ระบบช่วยในการขับขี่



Intelligent Driver Alertness
เทคโนโลยีเตือนเมื่อน้อยลงขณะขับขี่



Bluetooth Audio
ระบบเสียงผ่านบลูทูธ

360° Safety Shield

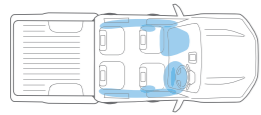
มั่นใจกับเทคโนโลยีความปลอดภัยรอบคัน

อุ่นใจทั้งทางเรียบและทางลุย ด้วย **360° Safety Shield** ใน นิสสัน นาวารา PRO-4X / PRO-2X ที่ผสานฟังก์ชันความปลอดภัยขั้นสุด ปกป้องรอบคันจากด้านหน้า ด้านข้าง และด้านหลัง ให้กับคุณ และคนที่คุณรักตลอดการเดินทาง

BODY REINFORCEMENT

โครงสร้างนิรภัย ปลอดภัยเป็นพิเศษ

เอกลักษณ์เฉพาะของนิสสันที่ปกป้องห้องโดยสารจากการกระแทกอบต้าน ด้วยมาตรฐานความปลอดภัยระดับโลก



7 AIRBAGS

ถุงลม SRS คู่หน้า, ด้านข้าง, ม่านถุงลม และเข้ารวม 7 ตำแหน่ง

รองรับน้ำหนักที่ไม่คาดคิด โดยเมื่อเกิดแรงปะทะ ถุงลมจะพองตัวอัตโนมัติ เพื่อช่วยลดความรุนแรงจากการชนด้านหน้าและด้านข้างให้กับผู้ขับขี่และผู้โดยสาร



VEHICLE DYNAMIC CONTROL (VDC)

เทคโนโลยีควบคุมเสถียรภาพการทรงตัวอัตโนมัติ

ช่วยรักษาเสถียรภาพการทรงตัวของรถขณะหักเลี้ยวหรือหักหลบกระทันหัน ตอนสนองได้จับวินีประสิทธิภาพ แม้มีสถานการณ์คันขึ้น

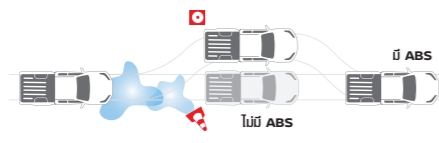


Shift-on-the-fly 4-wheel Drive

SHIFT-ON-THE-FLY 4-WHEEL DRIVE & 4LO

ระบบปรับการขับเคลื่อน 2 ล้อ เป็น 4 ล้อ

ปรับได้ขณะขับขี่ด้วยความเร็วไม่เกิน 100 กม./ชม. พร้อมระบบปรับโหมดการขับเคลื่อน 4 ล้อ แบบความเร็วต่ำ (4LO) เพื่อเสริมกำลังจุดเมื่อติดหล่ม



ANTI-LOCK BRAKING SYSTEM (ABS)

เทคโนโลยีเบรกกั้นล้อล็อก

มั่นใจได้ แม้เบรกกะทันหันก็ยังควบคุมทิศทางรถ หรือหักหลบสิ่งกีดขวางได้ทันสถานการณ์

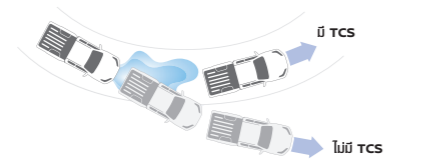


4-wheel Active Brake Limited Slip

4-WHEEL ACTIVE BRAKE LIMITED SLIP

ระบบป้องกันการลื่นไถล

ระบบจะส่งแรงเบรกไปยังล้อที่ลื่นไถล ให้คุณควบคุมทิศทางรถ และหลบหลีกได้ทันที่ในทุกสภาพถนน



TRACTION CONTROL SYSTEM (TCS)

เทคโนโลยีป้องกันล้อหมุนฟรี

ระบบจะช่วยควบคุมล้อหน้าให้ออกตัวได้โดยไม่หมุนฟรี แม้นบนถนนที่ลื่น และควบคุมไถยก จึงขับขี่ได้อย่างมั่นใจ



INTELLIGENT FORWARD COLLISION WARNING (IFCW)

เทคโนโลยีเตือนเมื่อเสี่ยงต่อการชนอันตราย: ระบบจะส่งสัญญาณเสียงและสัญญาณเตือนเมื่อเสี่ยงต่อการชนด้านหน้า ทำงานร่วมกับ

INTELLIGENT EMERGENCY BRAKING (IEB)

เทคโนโลยีเบรกด่วนฉุกเฉินอันตราย: ที่จะวิเคราะห์ระยะห่างและความเร็วของรถคันหน้า เพื่อชะลอและหยุดรถ ลดความรุนแรงจากอุบัติเหตุ



LANE DEPARTURE WARNING (LDW)

เทคโนโลยีเตือนเมื่อรถออกนอกช่องทางส่งสัญญาณเสียงและไฟเตือนบนหน้าปัด เมื่อรถออกนอกเส้นทางโดยไม่ได้เปิดไฟเลี้ยว ทำงานร่วมกับ

INTELLIGENT LANE INTERVENTION (ILI)

เทคโนโลยีช่วยควบคุมรถเมื่อออกนอกช่องทางอันตราย: ระบบจะส่งแรงเบรกไปยังรถกลับสู่ช่องทางให้ผู้นั่งรถ และเพิ่มความปลอดภัยในการขับขี่



BLIND SPOT WARNING (BSW)

เทคโนโลยีเตือนจุดอับสายตาเมื่อเปิดไฟเลี้ยวและรถในช่องทางข้างๆ อยู่ในจุดอับสายตา สัญญาณไฟกะพริบและพร้อมสัญญาณเตือนที่กระจกมองข้าง

INTELLIGENT BLIND SPOT INTERVENTION (IBSI)

เทคโนโลยีป้องกันการชนจากจุดอับสายตาอันตราย: ระบบจะส่งแรงเบรกด่วนกลับสู่ช่องทางอย่างนุ่มนวล



HILL START ASSIST (HSA)

เทคโนโลยีช่วยการออกตัวบนทางลาดชัน เบรคเก็ทออกจากรูปเบรค ระบบจะสั่งให้เบรคทำงานอย่างต่อเนื่อง เพื่อป้องกันรถไหลขณะอยู่บนทางลาดชัน ผู้ขับขี่จึงเหยียบคันเร่งและออกตัวได้อย่างนุ่มนวล



INTELLIGENT AROUND VIEW MONITOR (IAVM)

เทคโนโลยีกล้องอัจฉริยะ: มองภาพรอบทิศทางเห็นพื้นที่รอบข้างรถได้ผ่านกล้อง 4 จุดรอบคัน แสดงเป็นภาพมุมมองบนหน้าจอสี่เหลี่ยม ทำงานร่วมกับ

MOVING OBJECT DETECTION (MOD)

เทคโนโลยีเตือนวัตถุเคลื่อนที่รอบคันที่จะส่งสัญญาณเตือนเมื่อกล้องรอบคันตรวจพบบุคคลหรือวัตถุที่เคลื่อนที่



INTELLIGENT DRIVER ALERTNESS (IDA)

เทคโนโลยีเตือนเมื่อเหนื่อยล้าขณะขับขี่ หากเหนื่อยล้าจนรูปแบบการขับขี่เปลี่ยนแปลงไปโดยไม่ตั้งใจ ระบบจะส่งสัญญาณเสียงและสัญญาณไฟให้ผู้ขับขี่ทราบ



REAR CROSS TRAFFIC ALERT (RCTA)

เทคโนโลยีตรวจจับวัตถุด้านหลังขณะถอย เมื่อเข้าเกียร์ถอยและมิดนัททางด้านหลังซึ่งซ้ายหรือขวา จะส่งสัญญาณเตือนพร้อมไฟกะพริบที่กระจกมองข้างด้านเดียวกับที่มีรถกำลังเคลื่อนมา



HILL DESCENT CONTROL (HDC)

เทคโนโลยีควบคุมความเร็วขณะลงทางลาดชัน ป้องกันรถไหล เมื่อลงทางลาดชัน โดยใช้กำลังเครื่องยนต์ช่วยหน่วงความเร็วให้ต่ำลง จึงไม่ต้องเหยียบเบรคช่วย



