

**YES! NISSAN**

เพราะเราเชื่อว่าความสุขเราเกิดขึ้นจากเทคโนโลยีและนวัตกรรมที่ตอบโจทย์ความต้องการของผู้ขับขี่ เราจึงผลักดันตัวเองอย่างต่อเนื่องเพื่อสร้างสรรค์นวัตกรรมใหม่ๆ รวมถึงให้ความสำคัญในการบริการที่ตรงใจ เพื่อมอบประสบการณ์ใหม่ที่เหนือความคาดหมายจนทุกคนต้องพูดเป็นเสียงเดียวกันว่า "YES! NISSAN"



NAVARA  
KING CAB



บริษัท นิสสัน มอเตอร์ (ประเทศไทย) จำกัด  
[www.nissan.co.th](http://www.nissan.co.th)

NAVARA-KINGCAB-07-23-B

นิสสัน นาวารา คิงแค็บ

**YES! NISSAN**



NISSAN NAVARA  
LIVE FOR THE UNEXPECTED

เพราะทุกความสำเร็จ ย่อมมีอุปสรรคเป็นบททดสอบ นิสสัน นาวารา คิงแค็บ พร้อมนำคุณพิชิตทุกความท้าทาย ด้วยช่วงล่างที่ทั่วโลกเชื่อมั่น และระบบขับเคลื่อนทรงพลัง รองรับภาระบรรทุกหนักทุกเส้นทางที่ยากลำบาก ภายใต้รูปลักษณ์คมเข้มรอบคัน พร้อมกระจังหน้าแบบ Interlock โครเมียม กระจกข้างสีเดียวกับตัวรถปรับและพับอัตโนมัติ และไฟหน้าฮาโลเจน เปิด-ปิด อัตโนมัติ

รับใบเสนอราคา **คลิก**



**163 แรงม้า**  
VGS TURBO  
เครื่องยนต์ดีเซล  
2.5 ลิตร

THE POWERFUL ENGINE

ขุมพลังที่แรงเต็มประสิทธิภาพ นิสสัน นาวารา คิงแค็บ ใหม่ มาพร้อมเครื่องยนต์ดีเซล 2.5 ลิตร 163 แรงม้า แรงบิด 403 นิวตัน-เมตร เกียร์แมนนวล 6 สปีด ให้คุณพร้อมสำหรับการบรรทุกหนัก ไม่วันทุกเส้นทาง

LOADING CAPACITY

ท้าทายทุกงานบรรทุก ทำกายทุกงานบรรทุก พร้อมสูงานหนัก สำเร็จได้เร็วกว่าด้วยสมรรถนะในการบรรทุกของ พร้อมโครงสร้างแชสซีส์เหล็กกล้าชิ้นเดียวตลอดคันที่ทั่วโลกเชื่อมั่น จึงบรรทุกหนักได้เต็มพิกัดให้คุณขนส่งต่อรอบได้มากกว่า



โมโนเฟรมแชสซีส์ชิ้นเดียวตลอดคัน มุ่งไปข้างหน้าได้เต็มศักยภาพ กับโครงสร้างเหล็กกล้ามาตรฐานสากล พร้อมขับเคลื่อนเต็มประสิทธิภาพในทุกสภาพถนน



ช่วงล่างที่มั่นใจได้ ให้สมรรถนะการขับขี่ที่เยี่ยม เพิ่มประสิทธิภาพในการเกาะถนนและการควบคุมที่ดี มั่นใจในทุกการเดินทาง



Ground Clearance เพื่อเพิ่มประสิทธิภาพการเดินทางในทุกสภาพถนน





## SEAMLESS CONNECTIVITY

### NissanConnect®

เพลิดเพลินได้แม้ในเส้นทางที่ท้าทาย ด้วย NissanConnect ที่เชื่อมต่อสมาร์ตโฟนเข้ากับ Apple CarPlay และ Android Auto\* ให้คุณใช้แอปพลิเคชันได้บนจอเครื่องเสียงรถยนต์ พร้อมระบบสั่งงานด้วยเสียงอัจฉริยะ (Voice Recognition) เพื่อความสะดวกสบายตลอดการเดินทาง

\*เฉพาะสมาร์ตโฟนรุ่นที่รองรับการใช้งาน

## PERFECT COMPATIBLE

ลงตัว รองรับทุกการใช้งาน นิสสัน นาวารา คิงแค็บ ออกแบบโดยคิดมาเพื่อคุณให้ทุกพื้นที่รอบห้องโดยสารจัดเก็บของได้ครบครัน ทั้งช่องเก็บของหน้ารถที่เก็บของใต้ช่องแอร์ คอนโซลกลางและช่องชาร์จ USB จึงลงตัวทุกประโยชน์ใช้สอย พร้อมเพื่อทุกความสำเร็จ



**Bluetooth Audio**  
ระบบเสียงผ่านบลูทูธ



**กลองมองหลังอัจฉริยะ**  
เพิ่มทัศนวิสัย กอปรได้ยอดเยี่ยม



**ช่องแอร์สำหรับผู้โดยสารตอนหลัง**  
ช่วยกระจายความเย็นทั่วถึงได้อย่างรวดเร็วทั้งห้องโดยสาร



**กุญแจอัจฉริยะ**  
ควบคุมรถได้ง่าย เพียงปลายนิ้ว



**Zero Gravity Front Seats**  
ที่นั่งตอนหน้าแบบ Zero Gravity นั่งสบายตลอดเส้นทาง

## NISSAN SAFETY SHIELD

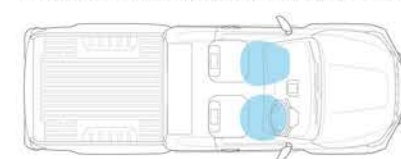
### มั่นใจกับเทคโนโลยีความปลอดภัย

อุ่นใจทั้งทางราบและทางลุย กับ นิสสัน นาวารา คิงแค็บ ที่ผสานฟังก์ชันความปลอดภัยขั้นสุด ปกป้องจากด้านหน้าและด้านหลัง ปลอดภัยตลอดการเดินทาง

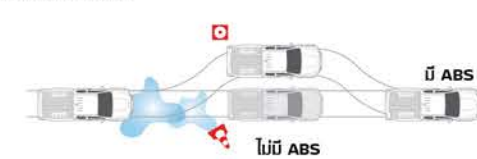
#### BODY REINFORCEMENT

โครงสร้างนิรภัย ปลอดภัยเป็นพิเศษ

เอกลักษณ์เฉพาะของนิสสันที่ปกป้องห้องโดยสารจากการกระแทกรอบด้าน ด้วยมาตรฐานความปลอดภัยระดับโลก



**ถุงลมนิรภัยคู่หน้า**  
พองตัวอัตโนมัติ เพื่อลดความรุนแรงจากการชน



**ANTI-LOCK BRAKING SYSTEM (ABS)**  
เทคโนโลยีเบรกกันล้อล็อก  
มั่นใจได้ แม้เบรกกระทันหันก็ยังคงควบคุมทิศทางรถหรือหักหลบสิ่งกีดขวางได้ทันสถานการณ์



**กระจกมองหลังแบบปรับลดแสงสะท้อน**  
ช่วยตัดแสงอับทึบในที่





## RAISING STURDINESS

ก้าวข้ามสู่ตัวรถอัคระดับ

เผยลุคที่คมเข้มสุดจุด ด้วยชุดแต่งแก็งจากนิสสัน ติดตั้งลงตัว สะท้อนภาพลักษณ์  
แห่งความสำเร็จของบุคคลที่เก๋ป็นอร์-คย

## Utility Package (4 Items)



Door Visor คุ้มกันแดดประตู  
Door Handle Protector คุ้มครองมือเปิดประตู ลายคาร์บอน  
Kicking Plate ชุดคิ้วบังโคลนสแตนเลส  
Dual Floor Carpet ชุดพรมพร้อมพ้ายางปูพื้น

## Recommended Items



Nudge Bar คุ้มชนหน้าแบบออฟโรด  
Hood Logo "NAVARA" โลโก้พากร:โปรงหน้า สีส้ม Lava Orange / สีดำ Black  
Décor Door Trim Finisher แพงประตูเดินด้วยสีน้ำตาล

## Build to Perfection



Molding Assy Hood Top คุ้มพากร:โปรงหน้า สีดำเทา  
V-Motion Outer Grille Black กระจังหน้าตัววี สีดำเทา  
Over Fender ชุดคิ้วขุมล้อ  
Fender Garnish ชุดคิ้วค้ำแต่งขุมล้อ ลายคาร์บอน  
Fuel Gate Garnish ชุดปิดฝาถังน้ำมัน ลายคาร์บอน  
Rear Tail Gate Garnish ฝาครอบกระจังท้าย ลายคาร์บอน  
Rear View Camera กล้องมองหลัง



รับประกันคุณภาพสูงสุด 3 ปี  
หรือ 100,000 กม. แล้วแต่ระยะใดถึงก่อน\*

\* ระยะลารับประกันคุณภาพสูงสุดตามหลักประกันค่าเสียหายประกันภัยรถยนต์ที่มีอยู่ เป็นขานว่นที่ทำการติดตั้งอุปกรณ์ตกแต่งรายการนี้ทุกกรณีระยะเวลา  
รับประกันของตัวรถจะน้อยกว่า 1 ปี หรือ 20,000 กม. เป็นขานว่นที่ทำการติดตั้งอุปกรณ์ตกแต่งรายการนี้รวมกัน 1 ปี หรือ 20,000 กม.  
หมายเหตุ • อุปกรณ์มาตรฐานอาจแตกต่างกันไปตามรุ่นรถยนต์ที่รับจัดจำหน่าย โปรดปรึกษารายละเอียดจากศูนย์บริการลูกค้า และวิธีการใช้งานรถยนต์ที่พร้อมการสั่งซื้อ  
• ราคาขายปลีกเพิ่มพิเศษเพิ่ม 7% • ราคาขายปลีกหน้าค้ำตั้ง • บริษัท โตโยตคคาร์ในรถเปลี่ยนแปลงราคาโดยไม่ได้ตั้งใจให้ทราบล่วงหน้า  
• อุปกรณ์ ล้อ 18 นิ้ว พร้อมรุ่น King Cab SL ลิขสิทธิ์นิสสันเท่านั้น



QR Code (ข้อมูลเพิ่มเติม)

## อุปกรณ์มาตรฐานและข้อมูลเฉพาะทางเทคนิค STANDARD EQUIPMENTS & SPECIFICATIONS

รุ่น	KING CAB	
	SL 6MT	E 6MT
<b>ขนาดและน้ำหนัก</b>		
มิติตัวถัง (ยาว x กว้าง x สูง)	มม. 5,220 x 1,850 x 1,775	5,260 x 1,850 x 1,785
ระยะฐานล้อ	มม. 3,150	
ระยะห่างระหว่างล้อ ลู่หน้า / ลู่หลัง	มม. 1,550 / 1,550	1,570 / 1,570
ความสูงใต้ท้องรถ	มม. 205	215
ขนาดกระบะบรรทุก (ยาว x กว้าง x สูง)	มม. 1,755 x 1,490 x 485	
น้ำหนักบรรทุก	กก. 1,824	1,846
ล้อ	ล้อทรง: 16"	ล้ออัลลอย 17"
ยาง	205R16C	255/65R17
ยางอะไหล่	ล้อทรง: 205R16C	ล้อทรง: 255/65R17
<b>เครื่องยนต์</b>		
เครื่องยนต์ดีเซล	รุ่น YD25DDTi	
แบบ	ดีเซล 4 สูบแถวเรียง DOHC 16 วาล์ว เทอร์โบประพิน (VGS) อินเทอร์คูลเลอร์	
ระบบจ่ายเชื้อเพลิง	แบบคอมมอนเรลไดเรกต์อินเจกชั่น	
ความกว้างกระบะบรรทุก x ระยะชัก	มม. 89.0 x 100.0	
ปริมาตรกระบะบรรทุก	ซีซี 2,488	
กำลังสูงสุด	กิโลวัตต์ (แรงม้า) / รอบต่อนาที	120 (163) / 3,600
แรงบิดสูงสุด	นิวตัน-เมตร / รอบต่อนาที	403 / 2,000
อัตราส่วนเกียร์ลด		15 : 1
ความจุถังน้ำมัน	ลิตร	80
มาตรฐานไอเสีย		Euro 4
<b>ระบบเกียร์</b>		
ระบบเกียร์		6 สสค 6 สปีด
อัตราทดเกียร์	เกียร์ 1	4.685
	เกียร์ 2	2.479
	เกียร์ 3	1.624
	เกียร์ 4	1.208
	เกียร์ 5	1.000
	เกียร์ 6	0.809
เกียร์ลดย้อนหลัง		4.709
อัตราทดเพลาท้าย		3.692
		3.916
<b>ระบบกันสะเทือน</b>		
หน้า		อิสระปีกนกคู่ พร้อมคอออสสปริงและเสากันโคลง
หลัง		แบบพวงล้อพร้อมโช๊คอัพ
<b>ระบบเบรก</b>		
หน้า		ดิสก์เบรกแบบบีคิงระบบควบคุมแรงดัน
หลัง		ดรัมเบรก
<b>ระบบบังคับเลี้ยว</b>		
แบบ		แร็ค แอนด์ ปีพีนอน
รอกบังคับเลี้ยว	ม.	6.3
<b>อุปกรณ์มาตรฐานภายนอก</b>		
กระจังหน้า	สีดำ	โครเมียม
กันชนหน้า		สีเดียวกับตัวรถ
กันชนหลัง	-	สีดำ
กระจังบังโคลนหน้า		แบบฉัดอัตโนมัติ (Laminated Glass)
สปีดเลอร์ด้านหน้า		•
ไฟหน้า	ชนิด	ฮาโลเจน
	เปิดไฟ อัตโนมัติพร้อมระบบ Follow-Me Home	-
กระจังหน้าขนาดใหญ่	สี	สีเดียวกับตัวรถ
	ปรับไฟฟ้า	ปรับและขึ้นกับไฟฟ้า
	พร้อมไฟเลี้ยว LED	•
มือจับประตูด้านนอกแบบ Grip Type	สี	โครเมียม
ที่ปิดน้ำฝนด้านหน้า	แบบ 2 ช่องทว:	แบบ 2 ช่องทว: พร้อมระบบทว่งเวลา
เสาอากาศ		แบบเสาสั้น
เบาะโคลน		หน้าและหลัง

### สีภายนอก (Body Color)

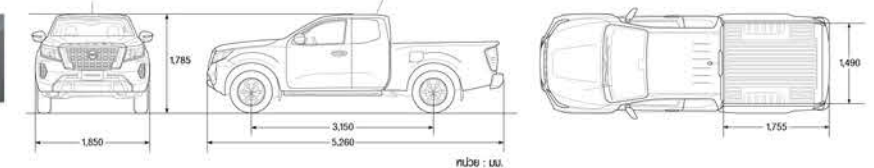


หมายเหตุ :  
• สีรถยนต์จริงอาจแตกต่างจากภาพ เนื่องจากระบวนการพิมพ์

รุ่น	KING CAB	
	SL 6MT	E 6MT
<b>อุปกรณ์มาตรฐานภายใน</b>		
โถงสีกายใน		โถงสีกาย
แพคเกจเครื่องเสียงและเครื่องปรับอากาศ	สีดำ	สีดำ พร้อมตกแต่งภายใน Piano Black
คอนโซลกลางพร้อมช่องต่ออุปกรณ์ไฟฟ้า 12V		แบบไฟฟ้าเปิด พร้อมที่วางแก้วหน้า 2 จุด
ช่องต่อสำหรับตู้โดยสารตอนหลัง	•	•
ช่องเก็บของที่แบบประตู		ด้านบนและหลังเบาะรองนั่ง
ระบบเครื่องเสียงและการเชื่อมต่อ NissanConnect		หน้าจออินพีช 7" รองรับ Apple CarPlay / Android Auto** หน้าจออินพีช 8" รองรับ Apple CarPlay / Android Auto**
ลำโพง		4
ช่องต่ออุปกรณ์ระบบปรับอากาศ		USB / AUX
แผงบังแดด	ปรับระดับได้	•
	ชนิด	•
พวงมาลัยพวงล้อ	ปุ่มควบคุมเครื่องเสียงและโทรศัพท์	-
		•
พวงมาลัย		•
		•
มาตรวัด	มาตรวัดรอบ	•
	มาตรวัดระยะทาง	•
	มาตรวัดเครื่องเสียง	•
มาตรวัดแสดงข้อมูลการขับขี่		แบบดิจิทัล
นาฬิกาดีจิทัล		•
รองรับการเชื่อมต่อ Bluetooth		•
กระจกไฟฟ้า		ชั้น-สอง แบบอัตโนมัติ พร้อมระบบป้องกันการกดหน้าต่างอัตโนมัติ
ระบบล็อกประตูอัตโนมัติตามความเร็วรถ		•
เบาะนั่ง	ชนิด	แบบแยก
	วัสดุบุเบาะและแผงประตู	ผ้า
	สี	สีดำ
	ฟังก์ชัน	ปรับได้ 6 ทิศทาง
เบาะนั่งด้านหน้า	ฟังก์ชันโดยสาร	ปรับได้ 4 ทิศทาง
	พวงมาลัย	•
แผงบังแดด		•
		•
ไฟส่องสว่าง	ไฟส่องสว่างในช่องผู้โดยสาร	•
	ไฟอ่านแผนที่	•
ช่องเก็บของในเบาะ		•
		•
กระจังของหลังแบบปรับลดแสงสะท้อน		•
ระบบควบคุมความเร็วอัตโนมัติ (Cruise Control)		•
ระบบ Push Start		•
<b>อุปกรณ์ความปลอดภัย</b>		
ระบบเบรก ABS พร้อม EBD และ BA		•
ถุงลมนิรภัยผู้ขับขี่		•
แผงลวดไฟฟ้ากระจังหลัง		•
ไฟเบรกควงที่ 3 แบบ LED		•
เซ็นเซอร์ถ่วง	เบาะนั่งด้านหน้า	ELR 3 จุด 2 ทิศทาง พร้อมระบบดึงกลับและล็อกแรงอัตโนมัติ
	ปรับระดับได้	•
กุญแจรีโมทแบบ Jack Knife		•
ระบบกุญแจอัจฉริยะ		•
ระบบกุญแจ Immobilizer		พร้อมสัญญาณกันขโมย
กล้องมองหลัง		•
โครงสร้างนิรภัย Zone Body		•
กันกระแทกด้านข้าง		•
พวงมาลัยแบบพวงล้อ		•
ระบบตรวจจับน้ำขึ้นเอียงอัตโนมัติ		•
ระบบตรวจจับน้ำขึ้นเอียงอัตโนมัติ		•

\* ไม้ บริษัท นิสสัน มอเตอร์ (ประเทศไทย) จำกัด ขอสงวนสิทธิ์ในการเปลี่ยนแปลงรายละเอียดด้านเทคนิคและอุปกรณ์ต่างๆ โดยไม่ต้องแจ้งให้ทราบล่วงหน้า  
\*\* อุปกรณ์เสริมลูกค้าเลือกซื้อทั้ง-ไม่ติดตั้ง \*\* รายละเอียดเพิ่มเติมโปรดดูที่ศูนย์บริการลูกค้า

### มิติตัวถัง (Dimension)



### คำมั่นสัญญาต่อลูกค้านิสสัน ดูแลกันตลอดไป

- วางใจ** ประเมินค่าใช้จ่ายและขออนุมัติก่อนให้บริการ
- มั่นใจ** รับประกันงานซ่อมและอะไหล่ 1 ปี / 20,000 กม.
- สบายใจ** บริการรถยนต์สำรองใช้ฟรี\*
- อุ่นใจ** บริการช่วยเหลือฉุกเฉิน 24 ชม. ฟรี\*\*

หมายเหตุ \* ระยะเวลาขอยืมรถสำรองใช้ฟรี 24 ชม. (ในวันรวมวันหยุดของศูนย์บริการและเวลาพักส่งรถไม่คิดเป็นระยะเวลาตลอดทั้งวัน) 3 วัน กรณีรถที่มีมูลค่าเช่าเกินกว่า 100,000 บาท หรือรถที่มีมูลค่าเช่าเกินกว่า 100,000 บาท  
\*\* บริการช่วยเหลือฉุกเฉิน 24 ชม. (ในวันรวมวันหยุดของศูนย์บริการและเวลาพักส่งรถไม่คิดเป็นระยะเวลาตลอดทั้งวัน) 3 ปี/100,000 กม. หรือ บริการช่วยเหลือฉุกเฉิน 24 ชม. (ในวันรวมวันหยุดของศูนย์บริการและเวลาพักส่งรถไม่คิดเป็นระยะเวลาตลอดทั้งวัน) 3 ปี/100,000 กม. หรือ บริการช่วยเหลือฉุกเฉิน 24 ชม. (ในวันรวมวันหยุดของศูนย์บริการและเวลาพักส่งรถไม่คิดเป็นระยะเวลาตลอดทั้งวัน) 3 ปี/100,000 กม. หรือ บริการช่วยเหลือฉุกเฉิน 24 ชม. (ในวันรวมวันหยุดของศูนย์บริการและเวลาพักส่งรถไม่คิดเป็นระยะเวลาตลอดทั้งวัน) 3 ปี/100,000 กม.