



อุปกรณ์เฉพาะรุ่น | อุปกรณ์และสีอาจแตกต่างจากภาพ และอาจไม่มีจำหน่ายในประเทศไทย

รับสิทธิ์เลือกซื้อแพคเกจการรับประกันนานสูงสุด 5 ปี ไม่จำกัดระยะทางและการบริการบำรุงรักษาสูงสุด 5 ปี หรือ 100,000 กม. (แล้วแต่ระยะใดถึงก่อน) พร้อมรับสิทธิ์สมาชิกสูงสุด 5 ปี สำหรับ BMW Mobility Service ที่พร้อมให้บริการช่วยเหลือฉุกเฉินนอกสถานที่ และยกรถตลอด 24 ชั่วโมง โทรสายด่วน 1-800-999-000 (โทรศัพท์ธรรมดา) หรือ 1-401-999-000 (โทรศัพท์มือถือ)

*เงื่อนไขเป็นไปตามที่บริษัทฯ กำหนด

หมายเหตุ: ข้อมูลและอุปกรณ์ที่ปรากฏในเล่มนี้อาจมีการเปลี่ยนแปลง มีรูปแบบที่แตกต่างออกไป หรืออาจไม่มีจำหน่ายในประเทศไทย ทั้งนี้บริษัทฯ ขอสงวนสิทธิ์ในการเปลี่ยนแปลงตามแต่บริษัทฯ จะเห็นสมควร | อุปกรณ์ในภาพอาจเป็นอุปกรณ์เฉพาะรุ่นหรือของตกแต่งที่เป็นอุปกรณ์เสริม | สีของรถอาจแตกต่างไปจากรูปภาพที่ปรากฏในเล่ม เนื่องจากข้อจำกัดของระบบการพิมพ์ กรุณาตรวจสอบข้อมูลรายละเอียดเพิ่มเติมที่ผู้จำหน่ายปีเล่มฉบับนี้เป็นอย่างเป็นทางการก่อนการตัดสินใจซื้อ

ตีพิมพ์วันที่ 1 มิถุนายน 2565

1397
BMW CONTACT CENTER

สแกน QR CODE
เพื่อข้อมูลเพิ่มเติม



Sheer Driving **Pleasure**



WITH THE 5

อุปกรณ์เฉพาะรุ่น | อุปกรณ์และสีอาจแตกต่างจากภาพ และอาจไม่มีจำหน่ายในประเทศไทย



LEADING
WITH STYLE.





FACE
FORWARD.



BUILT-IN
EXTRAORDINARY.





MORE AMAZING AHEAD.
THE NEW BMW 5 SERIES.

BMW 520d M SPORT. BMW 5 SERIES DIESEL ENGINE.

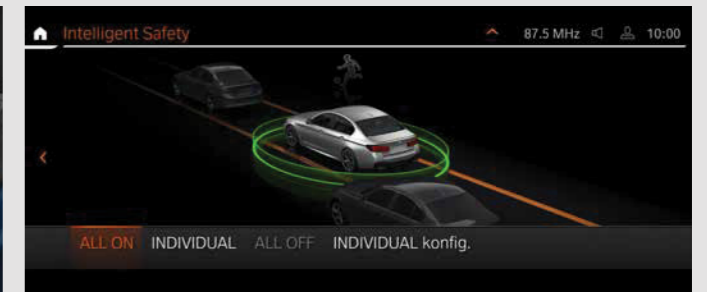


BMW 520d M Sport มาพร้อมสุดยอดแห่งเทคโนโลยีของระบบเครื่องยนต์ดีเซล 4 สูบ เทคโนโลยีใหม่ BMW TwinPower Turbo ที่โดดเด่น ทั้งในด้านสมรรถนะ และความประหยัดน้ำมันเชื้อเพลิง พร้อมมอบความสปอร์ตเร้าใจให้มากยิ่งขึ้นด้วย M Sport Package ที่ไม่เพียงแต่ช่วยเพิ่มความสวยงามครบถ้วนทั้งภายนอกและภายในห้องโดยสารแล้ว ยังพร้อมรับประกันความพึงพอใจในการขับขี่ให้อย่างสูงสุด



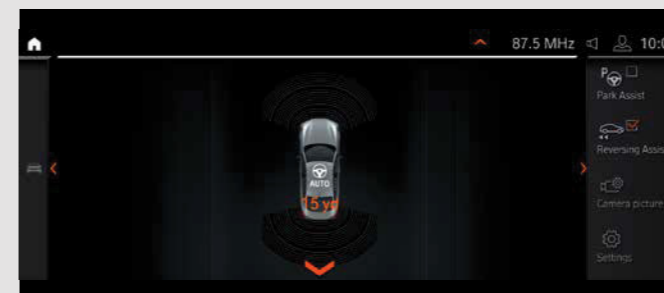
SPORT SEATS.

เบาะนั่งดีไซน์สปอร์ตสำหรับคนขับและผู้โดยสารด้านหน้า ที่มีส่วนด้านข้างของเบาะที่ยกสูงช่วยโอบรับท่านั่งได้อย่างดีเยี่ยม สามารถปรับตำแหน่งเลื่อนไปข้างหน้า-หลังได้ด้วยระบบไฟฟ้าพร้อมฟังก์ชันบันทึกตำแหน่งที่นั่ง



DRIVING ASSISTANT.

พร้อมให้ความสะดวกสบายและปลอดภัยในระดับสูงสุดในทุกสถานการณ์ การขับขี่ เช่น ระบบช่วยดึงรถกลับเข้าเลนอัตโนมัติ ระบบช่วยหยุดรถฉุกเฉิน และยังมีอีกหลายฟังก์ชันที่พร้อมมอบความปลอดภัยอย่างเหนือชั้นให้กับคุณ



REVERSING ASSISTANT.

ระบบช่วยถอยหลังอัตโนมัติจะเก็บบันทึกเส้นทางที่ขับไปด้านหน้าเป็นระยะ 50 เมตรสุดท้าย ที่ความเร็วไม่เกิน 35 กม./ชม. เพื่อให้ระบบสามารถช่วยถอยรถตามเส้นทางเดิมได้ โดยไม่ต้องควบคุมพวงมาลัย



BMW HEAD-UP DISPLAY.

จะแสดงข้อมูลให้คนขับมองเห็นได้โดยตรงในระดับสายตา ทำให้ไม่ต้องละสายจากถนนด้านหน้าเพื่อมองดูข้อมูล

BMW 530e ELITE. BMW 5 SERIES PLUG-IN HYBRID.




530e Elite มาพร้อมสุดยอดแห่งเทคโนโลยีของระบบขับเคลื่อน Plug-in Hybrid ที่ตอบโจทย์ความต้องการได้อย่างสูงสุดทั้งในด้านสมรรถนะ และประสิทธิภาพในการขับขี่ การผสมผสานมอเตอร์ไฟฟ้า eDrive เข้ากับเครื่องยนต์เบนซินสี่สูบ สร้างสมรรถนะที่เหนือชั้นและมอบความพึงพอใจในทุกการขับขี่ให้กับคุณ นอกจากนี้การขับขี่ด้วยโหมดระบบไฟฟ้าเพียงอย่างเดียวยังช่วยลดการปล่อยมลพิษให้กับท้องถนนได้เป็นอย่างดีอีกด้วย

BMW 530e M SPORT. BMW 5 SERIES PLUG-IN HYBRID.




530e M Sport มาพร้อมสุดยอดแห่งเทคโนโลยีของระบบขับเคลื่อน Plug-in Hybrid ที่ตอบโจทย์ความต้องการได้อย่างสูงสุดทั้งในด้านสมรรถนะ และประสิทธิภาพในการขับขี่พร้อมมอบความสปอร์ตเร้าใจให้มากยิ่งขึ้นด้วย M Sport Package ที่ไม่เพียงแต่ช่วยเพิ่มความสวยเฉียบคมรอบคันทั้งภายนอกและภายในห้องโดยสารแล้ว ยังพร้อมรับประกันความพึงพอใจในการขับขี่ให้ได้อย่างสูงสุด



ADAPTIVE LED HEADLIGHTS.

ระบบไฟหน้า Adaptive LED อัจฉริยะ พร้อมฟังก์ชันปรับการทำงานไฟสูงอัตโนมัติ (High-beam Assistant)



APPLE CARPLAY® AND ANDROID AUTO®

สามารถเชื่อมต่อสมาร์ตโฟนของคุณเข้ากับรถได้อย่างง่ายดาย พร้อมใช้งานฟังก์ชันและแอปพลิเคชันต่าง ๆ บนรถได้อย่างสะดวกสบายอีกด้วย



HARMAN KARDON SURROUND SOUND SYSTEM.

ระบบเครื่องเสียงรอบทิศทาง Harman Kardon ให้กำลังเสียง 464 วัตต์ ลำโพง 16 ตัว ที่ให้เสียงได้อย่างสมบูรณ์แบบ และมีคุณสมบัติที่สามารถปรับชุดเสียงในขณะรูดวงเพื่อลดเสียงรบกวนจากภายนอกได้อย่างดีเยี่ยม



ELECTRIC GLASS ROOF.

มาพร้อมฟังก์ชันเลื่อนและยกขึ้น ให้อากาศจากภายนอกเข้ามาหมุนเวียนในรถช่วยสร้างบรรยากาศที่สดชื่น รวมถึงระบบเลื่อนหลังคาไฟฟ้า ระบบป้องกันการหนีบ ส่วนแผงเบนทึบทางลมช่วยลดระดับเสียงของลมลงไปได้เป็นอย่างดี



BMW LIVE COCKPIT PROFESSIONAL.

มาพร้อมจอภาพคุณภาพสูงสองจอที่ประกอบไปด้วยจอภาพความละเอียดสูงขนาด 12.3 นิ้วและจอภาพดิจิทัลเต็มรูปแบบขนาด 12.3 นิ้วที่แผงหน้าปัด



ACTIVE CRUISE CONTROL WITH STOP&GO FUNCTION.

ระบบควบคุมความเร็วอัตโนมัติ Active Cruise Control พร้อมฟังก์ชัน Stop&Go ช่วยรักษาระยะห่างที่ปลอดภัยจากรถคันหน้า รวมถึงการหยุดรถและออกตัวทันทีตามสภาพจราจร