

NEW
XPANDER
EXPAND YOUR ADVANCED LIFE





EXPAND YOUR ADVANCED LIFE

ก้าวข้ามชีวิตแบบเดิมๆ ไปกับมิติใหม่ของรถยนต์อเนกประสงค์ 7 ที่นั่ง New Mitsubishi Xpander ขยายความเป็นไปได้ไม่สิ้นสุด
เติมเต็มความสุขในทุกเส้นทาง ให้คุณและครอบครัวออกไปพบกับประสบการณ์ใหม่เพื่อ... “ชีวิตที่เหนือกว่า ทุกข้อจำกัด”

ดีไซน์สปอร์ตพรีเมียม ทรงพลัง แบบรถครอสโอเวอร์ นำหลงใหลทุกมุมมอง

โดดเด่น ด้วยดีไซน์ภายนอก ทรงพลังโฉบเฉี่ยวในทุกการเคลื่อนไหว



◆ CROSSOVER FRONT & REAR DESIGN

ดีไซน์ด้านหน้าและด้านหลัง ออกแบบให้มีมิติด้วยดีไซน์ Advanced Dynamic Shield ทรงพลัง และยังมอบสมรรถนะที่ยอดเยี่ยมตามหลักอากาศพลศาสตร์

◆ T-SHAPE HEADLAMPS & CRYSTAL LED POSITION LAMPS

ไฟหน้ารูปทรง T-Shape และไฟหรี่ LED แบบคริสตัล

◆ T-SHAPE REAR LAMPS WITH LED-ILLUMINATION TUBE

ไฟท้ายรูปทรง T-Shape ีหลอด LED-illumination Tube

◆ 17" ALLOY WHEEL WITH MACHINE FINISHED TWO-TONE

ล้ออัลลอย 17 นิ้ว แบบทูโทน

DYNAMIC x ATTRACTIVE



EXPAND HAPPINESS OF YOUR JOURNEY



PREMIUM x PLEASURE

◆ **FLOOR CONSOLE ARMREST WITH STORAGE, TISSUE PAPER CASE AND CUP HOLDER**

ที่พนักเบาะบริเวณคอนโซลกลาง กลุ่มเก็บของ ช่องใส่กระดาษทิชชู และที่วางแก้วน้ำ เพื่อการใช้งานที่สะดวกสบายทุกการเดินทาง

◆ **SYNTHETIC LEATHER SEAT WITH HEAT GUARD FUNCTION**


เบาะหนังสังเคราะห์พร้อมคุณสมบัติสะท้อนความร้อน (Heat Guard) นั่งสบายตลอดการเดินทาง

◆ **STEERING WHEEL DESIGN WITH REMOTE CONTROL AND HANDS-FREE SWITCH**

พวงมาลัยดีไซน์สปอร์ตพรีเมียม จับถนัดมือเพื่อการควบคุมรถอย่างแม่นยำ พร้อมสวิตช์ควบคุมระบบเครื่องเสียง พร้อมปุ่มรับสาย-วางสายโทรศัพท์

◆ **HIGH CONTRAST METER DESIGN**

มาตรวัดการขับขี่แบบ High Contrast ดีไซน์ใหม่แบบเรียบหรู



**ห้องโดยสารดีไซน์ใหม่
ประณีตทุกรายละเอียด อีกระดับของความพรีเมียม**

ห้องโดยสารดีไซน์ใหม่เรียบหรู พิถีพิถันทุกรายละเอียด ด้วยวัสดุคุณภาพสูง สีทูโทน ดำ-น้ำตาล ผสานแนวความคิดการออกแบบ แบบ Horizontal Axis Design ทำให้คอนโซลหน้ากว้างขวางมอบทัศนวิสัยที่ดีเยี่ยม เพื่ออีกขั้นการขับขี่ที่เหนือระดับ



COMPLETE x PROGRESSIVE



◆ **CRUISE CONTROL***
ระบบล็อกควบคุมความเร็วอัตโนมัติบนพวงมาลัย ลดความเมื่อยล้าเมื่อนั่งขังทางไกล



◆ **FRONT USB-A & 2nd ROW USB-A AND USB-C CHARGER***
ช่องต่ออุปกรณ์ USB เชื่อมต่อความบันเทิงด้านหน้า และช่องต่อ USB-A, USB-C สำหรับชาร์จไฟบริเวณแถวสอง




◆ **ELECTRIC AUTO PARKING BRAKE WITH BRAKE AUTO HOLD***
ระบบเบรกมือไฟฟ้าอัตโนมัติ พร้อมระบบ Brake Auto Hold ลดความเมื่อยล้า ไม่ต้องเหยียบเบรกค้างเมื่อจอดสภาพการจราจรติดขัด



◆ **DIGITAL A/C CONTROL WITH MAX COOL FUNCTION***
ระบบปรับอากาศแบบดิจิทัล พร้อมฟังก์ชัน Max Cool เย็นสบายเร็วทันใจด้วยการสั่งงานเพียงปุ่มเดียว



◆ **DC 12V ACCESSORY POWER SOCKET AT FRONT CONSOLE & 3rd ROW SEAT**
ช่องจ่ายกระแสไฟ DC 12 โวลต์ บริเวณคอนโซลหน้า และเบาะแถวที่สาม



◆ **9" TOUCHSCREEN DISPLAY WITH BLUETOOTH, APPLE CARPLAY, AND ANDROID AUTO***
หน้าจอระบบสัมผัสขนาด 9" พร้อมรองรับ Bluetooth, Apple CarPlay และ Android Auto เชื่อมต่อทุกความบันเทิงได้อย่างง่ายดาย

◆ **2nd ROW CENTER ARMREST WITH CUP HOLDER**
ที่พักแขนบริเวณแถวสอง พร้อมช่องวางแก้ว

*เฉพาะรุ่น GT

ครบทุกฟังก์ชันที่ทันสมัย ตอบโจทย์ ทุกการเดินทางอย่างสะดวกสบาย

ให้ชีวิตได้ออกเดินทางไปกับความครบครัน ด้วยฟังก์ชันที่คำนึงถึงความสะดวกสบาย เพื่อตอบสนองการใช้งานของทุกคนในครอบครัว



FLEXIBLE x COMFORT

เต็มที่ทุกความสูง กว้างกว่าด้วยพื้นที่ที่ลงตัว เพื่อทุกไลฟ์สไตล์

รองรับทุกการใช้งานด้วยพื้นที่กว้างขวาง และเบาะ 7 ที่นั่ง ปรับพับได้หลากหลาย สามารถจัดสรรพื้นที่ได้ตามต้องการ บรรทุกสัมภาระได้อย่างลงตัว



ความสูงใต้ท้องรถ
220 mm

SMOOTHNESS x CONFIDENCE

เร่งแซงได้ตั้งใจ ยืดเกาะทุกสภาพถนน พร้อมการจับพื่นที่คล่องตัว




MIVEC

สัมผัสอัตราเร่งที่ตีย่อม ที่มาพร้อมกับความประหยัดน้ำมันด้วย เครื่องยนต์เบนซิน DOHC MIVEC 1.5 ลิตร ให้กำลังสูงสุด 105 แรงม้า ที่ 6,000 รอบ/นาที แรงบิดสูงสุด 141 นิวตัน-เมตร ที่ 4,000 รอบ/นาที พร้อมระบบวาล์วแปรผัน ตำแหน่ง MIVEC (Mitsubishi Innovative Valve Timing Electronic Control System)



◆ CVT TRANSMISSION


เร่งแซงได้ตั้งใจ และราบรื่น ด้วยระบบเกียร์อัตโนมัติ Eco-Dynamic CVT ตอบสนองการทำงานระหว่างเครื่องยนต์ได้อย่างรวดเร็ว นุ่มนวล และประหยัดน้ำมัน



◆ FIRM SUSPENSION

จับพื่นอย่างมั่นคงในทุกสภาพถนน ด้วยช่วงล่างและระบบกันสะเทือน ด้านล่างที่ได้รับการพัฒนาและปรับปรุงใหม่ ให้ความนุ่มนวล นิ่งสบาย และยืดเกาะถนนได้อย่างดี

◆ ได้รับการรับรองมาตรฐานการทดสอบ การชนระดับ 4 ดาว ตามเกณฑ์ มาตรฐานด้านความปลอดภัย อาเซียน เอ็นแคป (ASEAN NCAP)



◆ RISE BODY

ปลอดภัยในทุกการเดินทาง ด้วยโครงสร้าง ตัวถังเหล็กกล้าที่ใช้เหล็กแรงดึงสูง (High Tensile Steel) ช่วยลดการยุบตัวของห้องโดยสารเมื่อเกิดอุบัติเหตุ

ครบครันด้วยระบบความปลอดภัย



◆ PEDESTRIAN PROTECTION

การออกแบบตัวถังด้านหน้าช่วยลดความรุนแรง จากแรงกระแทกของรถที่เกิดชนกับคนเดิน ให้น้อยลง หากเกิดอุบัติเหตุ




◆ REAR VIEW CAMERA

กล้องมองภาพด้านหลัง (เฉพาะรุ่น GT)



◆ DUAL SRS AIRBAGS

ถุงลมนิรภัยคู่หน้า



◆ SPEED SENSING DOOR LOCK

ระบบล็อกประตูอัตโนมัติเมื่อรถ มีความเร็ว (15 กม./ชม.)



ACTIVE STABILITY CONTROL (ASC)

ระบบควบคุมเสถียรภาพทรงตัวในสภาวะที่รถเสียสมดุล เพื่อช่วยควบคุมรถที่ทิศทาง ลื่นไหลออกนอกเส้นทาง ชน กรณี หลุดโค้งเมื่อเข้าโค้งด้วยความเร็วสูง ถนนลื่นหรือหักเหกะทันหัน



TRACTION CONTROL SYSTEM (TCL)

ระบบป้องกันล้อหมุนฟรีและ ควบคุมการลื่นไถล ช่วยควบคุม การหมุนของล้ออย่างสมดุล ในสภาวะถนนลื่น เพื่อไม่ให้รถ สูญเสียการยึดเกาะถนน



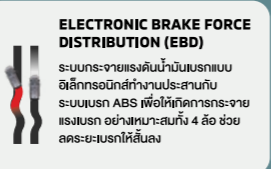
HILL START ASSIST (HSA)

ระบบช่วยออกตัว บนทางลาดชัน ช่วยป้องกันล้อ หมดแรงชั่วคราวขณะขึ้น ทางลาดชัน



ANTI-LOCK BRAKING SYSTEM (ABS)

ระบบเบรกแบบป้องกันล้อล็อก จะทำงานทันทีที่ยึบบรก กะทันหัน ช่วยให้คุณหักเห ทิศทางในขณะเหยียบเบรก ได้อย่างมั่นใจ



ELECTRONIC BRAKE FORCE DISTRIBUTION (EBD)

ระบบกระจายแรงดันน้ำมันเบรกบน อิเล็กทรอนิกส์ทำงานประสานกับ ระบบเบรก ABS เพื่อให้เกิดการกระจาย แรงเบรก อย่างเหมาะสมทั้ง 4 ล้อ ช่วย ลดระยะเบรกให้สั้นลง



BRAKE ASSIST (BA)


ระบบเสริมแรงเบรกจะ ทำงานทันทีที่ยึบบรก กะทันหัน ช่วยเพิ่มแรงดัน น้ำมันเบรกให้มากขึ้น เพื่อ ช่วยให้การหยุดรถเป็นไป อย่างรวดเร็ว

ETACS

ELECTRONIC AND ALARM CONTROL SYSTEM
ระบบอำนวยความสะดวก และ ความปลอดภัยอัจฉริยะ

◆ COMING HOME LIGHT

ระบบไฟนำทางหลังดับเครื่องยนต์ เมื่อตั้งถ่วงไฟเลี้ยง ฟ้าหาคิวภายใน 60 วินาที หลังดับเครื่องยนต์ ไฟหน้า จะอยู่ในตำแหน่ง ไฟต่ำ และทำงานเป็นเวลา 30 วินาที



◆ WELCOME LIGHT

ระบบไฟสว่างอัตโนมัติเมื่อปลดล็อก เมื่อกดปุ่มปลดล็อกบนกุญแจรีโมท ไฟหน้า และไฟท้ายจะทำงานเป็นเวลา 30 วินาที (ระบบจะทำงานเมื่อสวิตช์ ชุดไฟหน้าอยู่ในตำแหน่ง OFF)



◆ EMERGENCY STOP SIGNAL SYSTEM-ESS

ระบบไฟกะพริบฉุกเฉินอัตโนมัติ ระบบจะทำงานเมื่อเบรกกะทันหัน เพื่อ แจ้งเตือนรถที่อยู่ด้านหลัง



◆ SIDE VISOR

คิ้วกันแดด

◆ DOOR HANDLE GARNISH

กรอบรองที่จับประตู

◆ ENGINE HOOD EMBLEM

โลโก้ตกแต่งฝากระโปรงหน้า สีเงิน (Silver Color) / สีเงินพ่นดำ (Dark Silver Color)

GENUINE ACCESSORIES

เติมเต็มตัวตน...ที่โดดเด่นกว่าด้วยชุดอุปกรณ์ตกแต่งแท้




◆ WIRELESS CHARGER

แท่นชาร์จโทรศัพท์แบบไร้สาย



◆ FLOOR MAT

พรมปูพื้น



◆ LUGGAGE TRAY

ถาดใส่สัมภาระท้ายรถ โลโก้ XPANDER



◆ FUEL LID GARNISH

ชุดตกแต่งฝาด้านน้ำมัน สีโครเมียม



◆ DIGITAL VDO RECORDER

กล้องบันทึกภาพด้านหน้ารถ

หมายเหตุ : • อุปกรณ์ตกแต่งแท้ รับประกัน 3 ปี หรือ 60,000 กิโลเมตร แล้วแต่ระยะ-ใดที่สั้นลง • โปรดสอบถามรายละเอียดสินค้าอุปกรณ์ตกแต่งจากผู้จำหน่ายรถยนต์มิซูบิชิที่ได้รับการแต่งตั้งอย่างเป็นทางการเท่านั้น

ตารางแสดงอุปกรณ์มาตรฐาน (Standard Equipments)

	GLS-LTD	GT
ภายนอก (Exterior)	ไฟหน้าคริสตัล (Multi-Reflector Headlamps)	ฮาโลเจน (Halogen)
	ไฟหรี่ LED แบริสต์ล (Crystal LED Position Lamps)	•
	ไฟตัดหมอกหน้า (Front Fog Lamps)	-
	ไฟท้ายแบบ LED-Illumination Tube (LED-Illumination Tube Rear Lights)	•
	กระจกันลมหน้า แบบกันเสียงรบกวน (Front Windshield with Sound Insulation Film)	•
	กระจกมองข้าง ปรับและพับไฟฟ้า พร้อมไฟช่วยเลี้ยว LED (Electrically Controlled and Foldable Door Mirrors with LED Side Turning Lamps)	•
	มือเปิดประตูด้านนอก (Outer Door Handles)	สีเดียวกับตัวรถ (Color Keyed)
	ร่องขอบประตู (Beltline Moulding)	สีดำ (Black)
	สปอยเลอร์หลัง พร้อมไฟเบรกสูง 3 แถว LED (Rear Spoiler with LED High-Mount Stop Lamp)	•
	เสาอากาศ แบบครีบฉลาม (Shark Fin Antenna)	แบบเสาเข็ม (Pole)
ระบบปิดน้ำฝน หน้า-หลัง แบบปรับหน่วงเวลา (Front-Rear Intermittent Wiper)	•	
ไล่ฝ้ากระจกหลัง (Rear Defroster)	•	
ภายใน (Interior)	สีภายในห้องโดยสาร (Interior Color)	สีดำ (Black)
	จอแสดงผลข้อมูลแบบมัลติ (Multi Information Display)	•
	มาตรวัดการขับขี่ (Meter)	แบบมาตรฐาน (Standard Type)
	ไฟแสดงการขับขี่แบบประหยัด (Eco Drive Indicator)	•
	แผงควบคุมระบบปรับอากาศด้านหลัง แบบแยกอิสระ พร้อมช่องแอร์สำหรับผู้โดยสารตอนหลัง (Rear Climate Controls with Ventilation Outlet)	•
	ระบบปรับอากาศ (Air Conditioning)	แบบมาตรฐาน (Standard Type)
	กระจกหน้าต่างไฟฟ้า พร้อมเซ็นเซอร์ ลม อัตโนมัติด้านคนขับ (Power Windows with One Touch Operate at Driver's Side)	•
	พวงมาลัยปรับระดับสูง-ต่ำ และปรับเข้า-ออก (Tilt-Telescopic Adjustable Steering Column)	•
	พวงมาลัย และหัวเกียร์หุ้มหนัง (Leather Wrapped Steering Wheel and Shift Knob)	-
	สวิตช์ควบคุมระบบเครื่องเสียง พร้อมปุ่มปรับระบบ-ควบคุมฟรีแฮนด์พวงมาลัย (Remote Control with Hands-Free Switch on Steering Wheel)	-
	ระบบลัดความเร็วแบบพวงมาลัย (Cruise Control System)	-
	กุญแจไขวีย์: KOS พร้อมปุ่มสแตทท์เลส (Keyless Operation System and One Touch Start Button)	กุญแจไร้คีย์ (Keyless Entry System)
	เซ็นทรัลล็อก (Central Door Locking System)	•
	เครื่องเสียง 2 DIN - วิทยุบลูทูธ 3 (2DIN - Radio, Bluetooth and MP3)	•
	ช่องต่ออุปกรณ์ USB สำหรับเชื่อมต่อความบันเทิงกับเครื่องเสียงบริเวณด้านหน้า 1 ตำแหน่ง (Front USB for Display Audio Connectivity)	•
	ช่องต่ออุปกรณ์ USB-A และ USB-C สำหรับชาร์จไฟ บริเวณแถวที่สอง (2 nd Row Seat Charger USB-A and USB-C)	-
	เบาะหน้า (Front Row)	- เบาะหนังสังเคราะห์ หรือคุณภาพดีสีทึบ (Synthetic Leather Seat with Heat Guard Function)
	- เบาะนั่งด้านคนขับ ปรับระดับสูง-ต่ำได้ (Driver Seat with Height Adjuster)	•
	เบาะแถวที่สอง (2 nd Row)	- เบาะหนังสังเคราะห์ หรือคุณภาพดีสีทึบ (Synthetic Leather Seat with Heat Guard Function)
	- ที่พาดแขนบริเวณแถวที่สอง พร้อมช่องวางแก้ว (2 nd Row Center Armrest with Cup Holder)	•
	- พนักพิง แยกพับแบบ 40:20:40 (40:20:40 Separate Foldable Seat Back)	•
	- เบาะนั่ง แยกพับแบบ 40:60 (40:60 Separate Foldable Seat)	•
	- พนักพิง ปรับเอียงและพับไปด้านหลัง (Reclining Adjuster and Tumble-Type Fold-Up Function)	•
	- เบาะนั่งเลื่อน หน้า-หลัง (Sliding Function Seat)	•
	เบาะแถวที่สาม (3 rd Row)	- เบาะหนังสังเคราะห์ (Synthetic Leather Seat)
	- พนักพิง ปรับเอียงได้ (Reclining Function)	•
	- เบาะนั่ง แยกพับแบบ 50:50 (50:50 Separate Foldable Seat)	•
	ช่องเก็บของข้างประตูด้านหน้า และช่องเก็บของหลังเบาะนั่งด้านหน้า (Front Doors Pocket & Seat Back Pocket on Front Seat)	•
	ช่องเก็บของแบบมัลติฟังก์ชันบนเบาะนั่งผู้โดยสารด้านหน้า (Seat Back Multi Purpose Pocket on Front Passenger Seat)	•
	ที่พาดแขนบริเวณคอนโซลกลาง พร้อมช่องใส่ของ, ช่องใส่กระดาษทิชชู และที่วางแก้วน้ำ (Floor Console Armrest with Storage, Tissue Paper Case and Cup Holder)	-
ช่องใส่แก้วน้ำข้างประตูด้านหน้า และด้านหลัง (Front & Rear Doors with Bottle Holder)	•	
ช่องวางแก้วน้ำบริเวณเบาะแถวที่สาม (Cup Holder at 3 rd Row Seat)	•	
ถาดเก็บของแบบพลาสติกใต้เบาะนั่งผู้โดยสารด้านหน้า แบบ 2-Way (2-Way Convenient Tray under Front Passenger's Seat)	-	
ตะขอสำหรับแขวนของที่เบาะนั่งผู้โดยสารด้านหน้า (Convenience Hook on Front Passenger Seat)	•	
ราวมือจับนิรภัย: 5 ตำแหน่ง (Assist Grip x 5)	•	
กล่องเก็บของใต้ห้องเก็บสัมภาระ พร้อมฝาปิด (Cargo Floor Box with Lid)	•	
ช่องจ่ายกระแสไฟ DC 12 โวลต์ บริเวณคอนโซลหน้า และเบาะแถวที่สาม (DC 12V Accessory Power Socket at Front Console and 3 rd Row Seats)	•	
ลำโพง (Speakers)	4	
ความปลอดภัย (Safety)	ระบบควบคุมเสถียรภาพทรงตัว (ASC - Active Stability Control System)	•
	ระบบป้องกันการลื่นไถล (TCL - Traction Control System)	•
	ระบบช่วยออกตัวบนทางลาดชัน (HSA - Hill Start Assist System)	•
	ระบบป้องกันการลื่นไถลขณะเบรก (ABS - Anti-Lock Braking System)	•
	ระบบกระจายแรงดันน้ำมันเบรกแบบอิเล็กทรอนิกส์ (EBD - Electronic Brake Force Distribution)	•
	ระบบเสริมเบรก (BA - Brake Assist)	•
	ระบบเบรกมือควบคุมด้วยไฟฟ้าอัตโนมัติ พร้อมระบบ Brake Auto Hold (Electric Auto Parking Brake with Brake Auto Hold)	-
	ระบบไฟแฟลชฉุกเฉินอัตโนมัติขณะเบรกฉุกเฉิน (ESS - Emergency Stop Signal System)	•
	ระบบป้องกันการโจรกรรม และระบบสัญญาณกันขโมย (Immobilizer System and Security Alarm System)	•
	ระบบล็อกป้องกันการเปิดประตูหลังจากรถยนต์ (Child Protection Rear Doors Lock)	•
	ระบบล็อกประตูอัตโนมัติเมื่อรถนิ่งความเร็ว (Speed Sensing Door Locking)	•
	ถุงลมนิรภัยด้านคนขับ และผู้โดยสารตอนหน้า (Driver and Passenger Airbags)	•
	ระบบไฟสว่างอัตโนมัติเมื่อเปิดล็อก และระบบไฟทักทายตอนเช้า (Welcome Light and Coming Home Light System)	•
	ระบบเตือนภาคพื้นดินนิรภัยด้านคนขับ และผู้โดยสารด้านหน้า (Seatbelt Reminder - Driver & Front Passenger Seat)	•
	เข็มขัดนิรภัยด้านคนขับ และผู้โดยสารด้านหน้า และระบบแรงจำกัดแรงรัดเข็มขัด ELR 3 จุด 2 ตำแหน่ง (Pretensioner with Force Limiter Front Seatbelts ELR x 2)	•
	เข็มขัดนิรภัย สำหรับผู้โดยสารแถวที่ 2 แบบ ELR 3 จุด 3 ตำแหน่ง (2nd Row Seatbelt 3-Points ELR x 3)	•
	เข็มขัดนิรภัย สำหรับผู้โดยสารแถวที่ 3 แบบ ELR 3 จุด 3 ตำแหน่ง (3rd Row Seatbelt 3-Points ELR x 2)	•
	จุดยึดเบาะเด็ก ISOFIX 2 ตำแหน่ง (ISOFIX Child Restraint Mounting x 2)	•
	กล้องมองภาพหลังด้านหลังขณะถอยจอด (Rear View Camera)	-
	อุปกรณ์พิเศษเพิ่มเติม (Additional Special Equipment)**	-

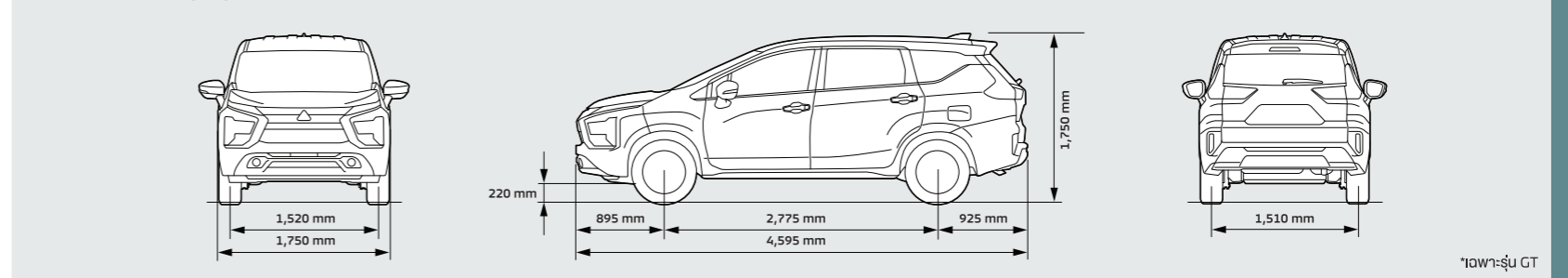
หมายเหตุ : *เมื่อทำการใช้งาน Apple CarPlay และ Android Auto เป็นไปตามเงื่อนไขที่ Apple Inc. และ Google Inc. กำหนด Apple CarPlay และ iPhone เป็นเครื่องหมายการค้าของบริษัท Apple Inc. สำหรับข้อมูลเพิ่มเติม โปรดดูที่ <http://www.apple.com/ios/carplay/> • Android Auto และ Android เป็นเครื่องหมายการค้าของบริษัท Google Inc. สำหรับข้อมูลเพิ่มเติม โปรดดูที่ <http://www.android.com/auto/>
 **ข้อมูลอุปกรณ์พิเศษเฉพาะรุ่นดังกล่าวมีอุปกรณ์พื้นฐานที่คิดค่าใช้จ่ายจากงาน แต่มีอุปกรณ์พิเศษเฉพาะรุ่น ซึ่งคิดค่าและจำหน่ายโดยจำหน่าย (ปรับปรกติทุกภาพ 3 ปี หรือ 60,000 กม. แล้วแต่จะ-ใดก่อน) รายละเอียดและส่วนประกอบของรถยนต์รุ่นที่จำหน่าย อาจแตกต่างจากภาพที่ปรากฏในสื่อสิ่งพิมพ์ บริษัท มิตซูบิชิ มอเตอร์ส (ประเทศไทย) จำกัด ขอสงวนสิทธิ์ในการเปลี่ยนแปลงด้านรายละเอียดด้านความเหมาะสม โดยไม่ต้องแจ้งให้ทราบล่วงหน้า ทั้งนี้ โปรดสอบถามรายละเอียดเพิ่มเติมกับตัวแทนจำหน่ายมิตซูบิชิที่ได้รับแต่งตั้งอย่างเป็นทางการเท่านั้น

• มี - ไม่มี

ตารางข้อมูลเทคนิค (Specifications)

	GLS-LTD	GT	
มิติและน้ำหนัก (Dimensions and Weights)	ความยาวตลอดคัน (Overall Length)	มม. (mm)	4,595
	ความกว้างตลอดคัน (Overall Width)	มม. (mm)	1,750
	ความสูง (Overall Height)	มม. (mm)	1,730
	ระยะฐานล้อ (Wheel Base)	มม. (mm)	2,775
	ความกว้างช่วงล้อหน้า (Front Track)	มม. (mm)	1,520
	ความกว้างช่วงล้อหลัง (Rear Track)	มม. (mm)	1,510
	ระยะต่ำสุดถึงพื้น (Ground Clearance)	มม. (mm)	220
	รัศมีวงล้อหมุน (Minimum Turning Radius)	ม. (m)	5.2
	รหัสเครื่องยนต์ (Engine Code)		4A91
	เครื่องยนต์ (Engine)	แบบเครื่องยนต์ (Type)	
ปริมาตรกระบอกสูบ (Total Displacement)		ซีซี (cc)	1,499
ความกว้างกระบอกสูบ x ช่วงชัก (Bore x Stroke)		มม. (mm)	75.0 x 84.8
อัตราส่วนกำลังอัด (Compression Ratio)			10 : 1
กำลังสูงสุด (Max. Output)		กิโลวัตต์ kW (แรงม้า PS) / รอบต่อนาที (rpm)	77 (105) / 6,000
ระบบเชื้อเพลิง (Fuel System)	แรงบิดสูงสุด (Max. Torque)	นิวตันเมตร N-m (กิโลกรัมเมตร kg-m) / รอบต่อนาที (rpm)	141 / 4,000
	ชนิด (Type)		หัวฉีดอิเล็กทรอนิกส์ ECI-MULTI 32 Bit (Electronically Controlled-Multi Point Injection 32 Bit)
ระบบส่งกำลัง (Transmission)	ชนิดน้ำมัน (Fuel Type)		เบนซิน 91, 95 แก๊สโซฮอล์ E10, E20 (Benzine 91, 95 Gasohol E10, E20)
	ความจุถังน้ำมัน (Fuel Tank Capacity)	ลิตร (litre)	45
	แบบ (Type)		เกียร์อัตโนมัติ Eco-Dynamic CVT (Automatic Eco-Dynamic CVT)
ระบบบังคับเลี้ยว (Steering)	อัตราทดเกียร์ (Gear Ratio)	เกียร์หน้า (Forward)	2.480 - 0.396
		เกียร์ถอยหลัง (Reverse)	2.604
	อัตราทดเฟืองท้าย (Final Gear Ratio)		5.698
ระบบบังคับเลี้ยว (Steering)	แบบ (Type)		แร็คแอนด์พินเนียน พร้อมระบบพาวเวอร์ควบคุมด้วยไฟฟ้า (Rack and Pinion Type with Electric Power Steering : EPS)
	ระบบกันสะเทือน (Suspensions)		แบบอิสระแบบคอปเปอร์สตรัท คอยล์สปริง พร้อมเหล็กกันโคลง และเหล็กค้ำหัวโช้ค (McPherson Strut Coil Springs with Stabilizer Bar and Built-in Strut Bar)
ระบบเบรก (Brakes)	หน้า (Front)		ทอร์ชันบาร์ (Torsion Beam)
	หลัง (Rear)		ดิสก์เบรก แบบมีช่องระบายความร้อน (Ventilated Discs Brake)
ล้อและยาง (Wheels and Tires)	ขนาดล้ออัลลอย (Alloy Wheels)		ดรัมเบรก (Drum Brake)
	ขนาดยาง (Tires Size)	16" x 6.0J	17" x 6.5J แบบทูโทน (Machine Finished Two-Tone)
	ชุดซ่อมยางฉุกเฉิน (Tire Repair Kit)	195/65 R16	205/55 R17

ขนาดและมิติตัวรถ (มม.) Dimensions (mm)



*เฉพาะรุ่น GT กันยายน 2565

สีตัวรถ (Body Colors)



Quartz White Pearl



Blade Silver



Jet Black Mica



Graphite Gray



ลงทะเบียนทดลองขับ