

# ***XPANDER CROSS***

***EXPLORE WITH STYLE***





# EXPAND YOUR STORY

ชีวิตมีเรื่องราวใหม่ๆ ให้ต้องออกไปค้นหาอยู่เสมอ  
เพราะการเดินทางวันนี้ไม่ได้มีแค่คุณ แต่ยังมีคนสำคัญที่ร่วมทางไปด้วย

XPANDER CROSS รถยนต์อเนกประสงค์ 7 ที่นั่ง ที่เข้าใจในความเป็นคุณและครอบครัว  
พร้อมเปลี่ยนทุกประสบการณ์การเดินทางให้พิเศษกว่าที่เคย  
ทั้งเพื่อใช้งานในเมือง หรือการเดินทางออกนอกเมือง ด้วยสไตล์ที่โดดเด่น  
และยังคงไว้ซึ่งอรรถประโยชน์สูงสุด เพื่อให้คุณและคนสำคัญเดินทางสู่ทุกจุดหมายที่ตั้งใจ

ออกไปใช้ชีวิตมิติใหม่ ในแบบที่ต้องการ... **“อีกขั้นกับ SUV ที่เป็นเรา”**







- ROOF RAILS ราวหลังคาสีเงิน
- SHARK FIN ANTENNA เสาอากาศแบบครีบฉลาม
- DOOR GARNISH & WHEEL ARCH MOULDING แผงตกแต่งข้างประตู และซุ้มล้อสีดำ
- 17 INCH TWO-TONE ALLOY WHEELS ล้ออัลลอยสปอร์ตทุโกน ขนาด 17 นิ้ว

# THE DESIGN PHILOSOPHY

เอกลักษณ์แห่งงานดีไซน์ และเทคโนโลยีแห่งโลกยนตรกรรม ที่ผสานเป็นหนึ่งเดียว เพื่อประสิทธิภาพสูงสุดในการขับขี่ และความโดดเด่นในทุกท่วงท่าแห่งการเคลื่อนไหว



#### ADVANCED DYNAMIC SHIELD DESIGN

มอบสมรรถนะที่ยืดหยุ่น ตามหลักอากาศพลศาสตร์ พร้อมความปลอดภัยสูงสุด



#### LED LIGHTING PACKAGE

- LED Multi-Reflector Headlamps (ไฟหน้า LED มัลติรีฟเล็กเตอร์)
- Crystal LED Position Lamps (ไฟหรี่ LED แบบคริสตัล)
- LED Front Fog Lamps (ไฟตัดหมอกหน้าแบบ LED)



#### LED ILLUMINATION TUBE TAIL LIGHTS WITH LED HIGH-MOUNT STOP LAMP

(ไฟท้ายแบบ LED Illumination Tube พร้อมไฟเบรกดงที่ 3 แบบ LED)



สะดวกด้วยเส้นสายแรงแห่งเทคโนโลยี ให้ความสวยงามลงตัว สะท้อนภาพลักษณ์อีกขั้นของสไตล์ที่เหนือกว่า พร้อมฟังก์ชันที่ครบครัน เพื่อตอบโจทย์ความสะดวกสบาย ตอบสนองการใช้งานของทุกคนในครอบครัว



• **ELECTRIC AUTO PARKING BRAKE WITH BRAKE AUTO HOLD**

ระบบเบรกมือไฟฟ้าอัตโนมัติ พร้อมระบบ Brake Auto Hold ลดความเมื่อยล้า ไม่ต้องเหยียบเบรกค้างเมื่อจอดสภาพจราจรติดขัด

• **FRONT USB-A AND USB-C CHARGER FOR 2<sup>nd</sup> ROW SEATS**


ช่องต่ออุปกรณ์ USB เชื่อมต่อความบันเทิงด้านหน้า และช่องต่อ USB-A และ USB-C สำหรับผู้โดยสารแถวสอง

• **SYNTHETIC LEATHER SEAT WITH HEAT GUARD FUNCTION**

เบาะหนังสังเคราะห์พร้อมคุณสมบัติสะท้อนความร้อน (Heat Guard) นั่งสบายตลอดการเดินทาง

• **DIGITAL A/C CONTROL WITH MAX COOL FUNCTION**

ระบบปรับอากาศแบบดิจิทัล พร้อมฟังก์ชัน Max Cool เย็นสบายเร็วทันใจด้วยการสั่งงานเพียงปุ่มเดียว



• **DC 12V ACCESSORY POWER SOCKET AT FRONT CONSOLE & 3<sup>rd</sup> ROW SEATS**

ช่องจ่ายกระแสไฟ DC 12 โวลต์ บริเวณคอนโซลหน้าและเบาะแถวที่สาม

• **9" TOUCHSCREEN DISPLAY WITH BLUETOOTH, APPLE CARPLAY AND ANDROID AUTO**

หน้าจอระบบสัมผัสขนาด 9" พร้อมรองรับ Bluetooth, Apple CarPlay และ Android Auto เชื่อมต่อทุกความบันเทิงได้อย่างง่ายดาย

• **2<sup>nd</sup> ROW CENTER ARMREST WITH CUP HOLDER**

ที่พักแขนบริเวณเบาะแถวสอง พร้อมช่องวางแก้ว



เหนือระดับทุกเส้นทางกับห้องโดยสารดีไซน์ใหม่ สีทูโทน ดำ-น้ำเงิน พิถีพิถัน ด้วยวัสดุคุณภาพสูง ผสานแนวคิดการออกแบบ HORIZONTAL AXIS ทำให้คอนโซลหน้ากว้างขวาง พร้อมพวงมาลัยใหม่ สไตล์สปอร์ต และยังสะดวกสบายเมื่อต้องขับทางไกล ด้วยระบบล็อกความเร็วบนพวงมาลัย (CRUISE CONTROL)

**EXPLORE WITH STYLE**







**7 FLEXIBLE SEATS**

เบาะ 7 ที่นั่ง ปรับพับได้หลากหลายรูปแบบ สามารถจัดสรรพื้นที่ได้ตามต้องการ รองรับทุกกิจกรรม ทุกไลฟ์สไตล์



**FLEXIBLE SPACE X LIFESTYLE**



**QUIET & RELAXING**  
 มอบสุนทรียภาพทุกการเดินทาง ด้วยการออกแบบ  
 โดยใช้วัสดุเก็บเสียงอย่างดี ช่วยลดเสียงรบกวนจากภายนอก



# MOVE LIKE NEVER BEFORE



220 mm

## HIGH GROUND SUSPENSION

ให้ทุกสภาพเส้นทางที่เจอ กลายเป็นความสนุกเร้าใจไม่สิ้นสุด ด้วยความสูงใต้ท้องรถที่มากถึง 220 มม.ให้คุณทะยานสู่ทุกจุดหมายได้โดยไร้กังวล

หมายเหตุ : ชุดจากับพร้อมคานมาตรฐานเป็นอุปกรณ์ติดตั้งพิเศษ • ภาพสำหรับการโฆษณา

โอบเอี้ยว และคล่องตัว ด้วยเครื่องยนต์ MIVEC ฝาสูบเกียร์ Eco-Dynamic CVT ราบรื่น เร่งแซงได้ตั้งใจ และช่วงล่างที่ให้การยึดเกาะถนนที่ดี ให้คุณควบคุมรถได้อย่างมั่นใจ ทั้งทางตรง และทางโค้ง นอกจากนี้ ยังคงไว้ซึ่งความนุ่มนวล ให้ความรู้สึกที่ผ่อนคลายตลอดเส้นทาง



สัมผัสอัตราเร่งที่ตีย่อม ที่มาพร้อมกับความประหยัดน้ำมัน ด้วยเครื่องยนต์เบนซิน DOHC MIVEC 1.5 ลิตร ให้กำลังสูงสุด 105 แรงม้า ที่ 6,000 รอบ/นาที แรงบิดสูงสุด 141 นิวตัน-เมตร ที่ 4,000 รอบ/นาที พร้อมระบบวาล์วแปรผันด้านไอดี MIVEC (Mitsubishi Innovative Valve Timing Electronic Control System)



**CVT TRANSMISSION**  
เร่งแซงได้ตั้งใจ และราบรื่น ด้วยระบบเกียร์อัตโนมัติ Eco-Dynamic CVT ตอบสนองการทำงานระหว่างเครื่องยนต์ได้อย่างรวดเร็ว นุ่มนวล และประหยัดน้ำมัน



**STABILITY**  
มอบการทรงตัวที่ดียิ่งขึ้น เพิ่มประสิทธิภาพการเกาะถนน ด้วยสตรัททาวเวอร์บาร์ขนาดใหญ่ ประกอบกับใช้คอปหน้า และ Cross Member ช่วยลดการบิดตัวของตัวถัง ในขณะที่เข้าโค้ง และป้องกันการยุบตัวของใช้คอป เมื่อสภาพพื้นผิวขรุขระ

5.2 m



## MINIMUM TURNING RADIUS

คล่องตัวทุกการขับ ด้วยรัศมีวงเลี้ยวแคบ เพียง 5.2 เมตร ช่วยให้คล่องตัวได้อย่างง่ายดาย



# EVERYWHERE IS A "SAFE ZONE"

XPANDER CROSS ออกแบบโครงสร้างตัวถังแบบพิเศษ พร้อมเทคโนโลยีเพื่อความปลอดภัยที่ครบครัน ให้คุณไปได้มากกว่าในทุกที่



**DUAL SRS AIRBAGS**  
ถุงลมนิรภัยคู่หน้า



**REAR VIEW CAMERA**  
กล้องมองภาพด้านหลัง



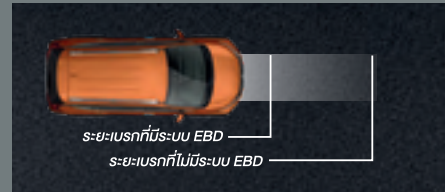
**SIDE DOOR IMPACT BEAM**  
คานเหล็กนิรภัยกันกระแทกบริเวณแผงประตู เสริมความแข็งแรง ช่วยลดแรงกระแทกจากการชนด้านข้าง



**PEDESTRIAN PROTECTION**  
ด้วยเอกลักษณ์การออกแบบตัวถังด้านหน้า ช่วยลดความรุนแรงจากแรงกระแทกของรถที่เกิดขึ้นกับคนเดินถนน หากเกิดอุบัติเหตุ



**ANTI-LOCK BRAKING SYSTEM (ABS)**  
ระบบเบรกแบบป้องกันล้อล็อก จะทำงานทันทีที่เหยียบเบรกกะทันหัน ช่วยให้หักหลบสิ่งกีดขวางในขณะเหยียบเบรกได้อย่างทันท่วงที เพื่อความปลอดภัยไปอีกขั้น



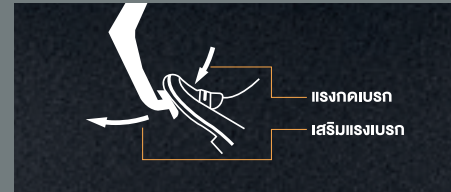
**ELECTRONIC BRAKE FORCE DISTRIBUTION (EBD)**  
ระบบกระจายแรงดันน้ำมันเบรกแบบอิเล็กทรอนิกส์ ทำงานประสานกับระบบเบรก ABS เพื่อให้เกิดการกระจายแรงเบรกอย่างเหมาะสมทั้ง 4 ล้อ ช่วยลดระยะเบรกให้สั้นลง



**ACTIVE STABILITY CONTROL (ASC)**  
ระบบควบคุมเสถียรภาพการทรงตัวในสภาวะที่รถเสียสมดุล เพื่อป้องกันการลื่นไถลออกนอกเส้นทางเมื่อเข้าโค้งด้วยความเร็วสูง ถนนลื่น หรือหักหลบกะทันหัน เพื่อไม่ให้รถสูญเสียการยึดเกาะถนน



**TRACTION CONTROL SYSTEM (TCL)**  
ระบบป้องกันล้อหมุนฟรี และควบคุมการลื่นไถลระบบจะควบคุมการหมุนของล้ออย่างสมดุลในสภาวะถนนลื่น เพื่อไม่ให้รถสูญเสียการยึดเกาะบนถนน



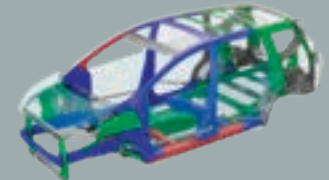
**BRAKE ASSIST (BA)**  
ระบบเสริมแรงเบรก จะทำงานทันทีที่เหยียบเบรกกะทันหัน โดยจะเพิ่มแรงดันน้ำมันเบรก ช่วยให้การหยุดรถเป็นไปอย่างรวดเร็ว



**HILL START ASSIST (HSA)**  
ระบบช่วยออกตัวบนทางลาดชัน ช่วยป้องกันรถไหลเมื่อต้องออกตัวบนทางลาดชัน



ได้รับการรับรองมาตรฐาน การทดสอบการชนระดับ 4 ดาว ตามเกณฑ์มาตรฐานด้านความปลอดภัย อาเซียน เอ็นแคป (ASEAN NCAP)



**RISE BODY**  
โครงสร้างตัวถังนิรภัยเหล็กกล้าที่ใช้แรงดึงสูง (High Tensile Steel) และน้ำหนักเบา ช่วยลดการยุบตัวของห้องโดยสารจากการชนทั้งด้านหน้าและหลัง เพื่อให้เกิดความเสียหายน้อยที่สุด

High Tensile Strength Steel  
 980 MPa class  
 590 MPa class  
 440 MPa class



**SPEED SENSING DOOR LOCK**  
ระบบล็อกประตูอัตโนมัติเมื่อรถมีความเร็ว (15 กม./ชม.)

## ETACS

**ELECTRONIC TIME AND ALARM CONTROL SYSTEM**  
ระบบอำนวยความสะดวก และความปลอดภัยอัจฉริยะ



**COMING HOME LIGHT**  
ระบบไฟนำทางหลังดับเครื่องยนต์ ให้ดึงท้ายไฟเลี้ยวเข้าหาตัวภายใน 60 วินาที หลังดับเครื่องยนต์ ไฟหน้าจะอยู่ในตำแหน่งไฟต่ำ และทำงานเป็นเวลา 30 วินาที



**WELCOME LIGHT**  
ระบบไฟสว่างอัตโนมัติเมื่อปลดล็อก ไฟหรี่และไฟท้ายจะสว่างอัตโนมัติ และทำงานเป็นเวลา 30 วินาที เมื่อกดปุ่มปลดล็อกบนกุญแจรีโมท (ระบบนี้จะทำงานเมื่อสวิตช์ชุดไฟหน้าอยู่ในตำแหน่ง OFF)



**EMERGENCY STOP SIGNAL SYSTEM - ESS**  
ระบบไฟกะพริบฉุกเฉินอัตโนมัติ เมื่อมีการเบรกกะทันหัน เพื่อแจ้งเตือนรถที่ตามมาด้านหลัง



# SHOW YOUR IDENTITY

ให้สไตล์ที่แตกต่าง บ่งบอกความเป็นคุณ ด้วยชุดอุปกรณ์ตกแต่งแท้

## Genuine Accessories



**ENGINE HOOD EMBLEM**  
โลโก้ตกแต่งฝากระโปรงหน้า  
• สีโครเมียม (Chrome Color)  
• สีโครเมียมพ่นดำ (Dark Chrome Color)



**SIDE VISOR**  
คิ้วกันแดด



**DOOR HANDLE GARNISH**  
กรอบรองที่จับประตู



**WIRELESS CHARGER**  
แท่นชาร์จโทรศัพท์แบบไร้สาย



**DIGITAL VDO RECORDER**  
กล้องบันทึกภาพด้านหน้ารถ



**LUGGAGE TRAY**  
ถาดใส่สัมภาระด้านหลังท้ายโลโก้ XPANDER CROSS

หมายเหตุ : • อุปกรณ์ตกแต่งแท้ รับประกัน 3 ปี หรือ 60,000 กิโลเมตร แล้วแต่ระยะใดถึงก่อน • โปรดสอบถามรายละเอียดสินค้าอุปกรณ์ตกแต่งจากผู้จำหน่ายรถยนต์ Mitsubishi ที่ได้รับการแต่งตั้งอย่างเป็นทางการเท่านั้น



