

Attrage



**MITSUBISHI
MOTORS**
Drive your Ambition





EXTRA ORDINARY DESIGN



1

โดดเด่น
พร้อมความเป็นตัวเอง
ที่ไม่ซ้ำใคร



2



4

1 ADVANCED DYNAMIC SHIELD DESIGN WITH RED ACCENT

กระจังหน้าดีไซน์ใหม่ Advanced Dynamic Shield Design
โดดเด่นอย่างมีสไตล์ด้วยสายสีแดง (เฉพาะรุ่น SMART)

2 PROJECTOR BI-LED HEADLAMPS WITH LED DAYTIME RUNNING LIGHTS

ไฟหน้า Projector II แบบ Bi-LED และไฟส่องสว่างเวลากลางวัน
แบบ LED (เฉพาะรุ่น SMART)

3 LED TAIL LIGHTS

ไฟท้ายแบบ LED ดีไซน์สปอร์ต

4 NEW DESIGN REAR BUMPER AND LED HIGH MOUNT STOP LAMP

กันชนหลังดีไซน์ใหม่ และไฟเบรกตั้งสูงที่สามแบบ LED



3



SPORTY INSIDE OUT

ห้องโดยสารดีไซน์ใหม่ สไตล์สปอร์ต กว้างกว่า
ใช้ชีวิตได้เต็มทีกว่าที่เคย

SYNTHETIC LEATHER SEATS & LEATHER WRAPPED GEARSHIFT KNOB WITH PIANO BLACK AND CARBON PRINT DECORATION

เบาะหนังสังเคราะห์ดีไซน์พิเศษและหุ้มเกียร์หุ้มหนัง (เฉพาะรุ่น SMART)
พร้อมภายในตกแต่งวัสดุแบบ Piano Black และ Carbon Print



สนุกทุกการเดินทางด้วย Apple CarPlay และระบบ
Android Auto* เพียงเชื่อมต่อกับสมาร์ตโฟนของคุณ
ในรถมีดุษิขี แอกราจ สามารถรับสายโทรเข้า-โทรออก
และรับ-ส่งข้อความ พร้อมฟังเพลงได้อย่างง่ายดาย

SMART CONNECTED

เชื่อมต่อประสบการณ์ใหม่อย่างไม่มีสะดุด
พร้อมไปให้สุดทุกการเดินทาง

7" TOUCHSCREEN SDA (SMARTPHONE-LINK DISPLAY AUDIO)

หน้าจอร์บบสัมผัสขนาด 7 นิ้ว
รองรับการเชื่อมต่อผ่านสมาร์ตโฟน



**HIGH CONTRAST
COMBINATION
METER**
มาตรวัดการจับขีแบบ
High Contrast
ตกแต่งลาย
Carbon Print



**AUDIO CONTROL
SWITCH / VOICE
COMMAND WITH
HANDS-FREE SWITCH
ON STEERING WHEEL**
สวิตช์ควบคุมเครื่องเสียง /
สวิตช์ควบคุมการสั่งงานด้วยเสียง
และปุ่มรับ-วางสายโทรศัพท์
บนพวงมาลัย ให้คุณไม่ต้อง
ละสายตาจากถนน



USB PORT
ช่องต่ออุปกรณ์ USB
บริเวณคอนโซลกลาง



**AUTO DIMMING
REAR VIEW MIRROR**
กระจกมองหลังปรับลด
แสงสะท้อนอัตโนมัติ
(เฉพาะรุ่น SMART)



**CENTRAL DOOR
LOCKING SYSTEM
WITH LOCK-UNLOCK
BUTTON**
เซ็นทรัลล็อก พร้อมปุ่ม
ล็อก-ปลดล็อก
ตกแต่งลาย Carbon Print

หมายเหตุ: อุปกรณ์มาตรฐานอาจแตกต่างกันในแต่ละรุ่น โปรดศึกษารายละเอียดของอุปกรณ์มาตรฐานจากตารางท้ายเล่ม
*เงื่อนไขการใช้งาน Apple CarPlay เป็นไปตามเงื่อนไขที่ Apple Inc. กำหนด • Apple CarPlay และ iPhone เป็น
เครื่องหมายการค้าของบริษัท Apple Inc. สำหรับข้อมูลเพิ่มเติม โปรดดูที่ <http://www.apple.com/ios/carplay/>
• Android Auto ใช้งานได้เฉพาะสมาร์ตโฟนที่รองรับ

LIFE SHORTCUT

ไปให้สุด
ทุกไลฟ์สไตล์
เต็มเต็มความสบาย
อย่างครบครัน



IMMOBILIZER SYSTEM

ระบบป้องกันการโจรกรรม จะอนุญาตให้ติด
เครื่องยนต์ได้เฉพาะระบบกุญแจอัจฉริยะ ที่ส่งรหัส
สัญญาณตรงกับระบบเท่านั้น ช่วยป้องกันการโจรกรรม
(เฉพาะรุ่น SMART)



KEYLESS OPERATION SYSTEM

กุญแจอัจฉริยะ KOS พร้อมปุ่มเปิดฝาท้าย
(เฉพาะรุ่น SMART)



ONE TOUCH START SYSTEM

ปุ่มสตาร์ทและดับเครื่องยนต์ สะดวกสบาย
แค่ปลายนิ้วสัมผัส ทำงานร่วมกับระบบป้องกันการ
การโจรกรรม (Immobilizer System)
(เฉพาะรุ่น SMART)



SPACIOUS TRUNK ROOM

ที่เก็บสัมภาระด้านหลังขนาดใหญ่



REAR CENTER ARMREST WITH CUP HOLDERS

ที่พักแขนเบาะหลัง พร้อมช่องใส่แก้วน้ำ



TIRE REPAIR KIT

ชุดซ่อมยางฉุกเฉิน



FRONT SEAT BACK POCKETS

ช่องเก็บของหลังเบาะนั่งคู่หน้า

DRIVEN BY PERFORMANCE

ขับเคลื่อนได้อย่างที่ใจอยาก ด้วยสมรรถนะและความประหยัดน้ำมัน



DOHC MIVEC 12-VALVE ENGINE

เครื่องยนต์เบนซิน DOHC MIVEC 1.2 ลิตร 78 แรงม้า ที่ 6,000 รอบต่อนาที แรงบิดสูงสุด 100 นิวตันเมตร ที่ 4,000 รอบต่อนาที และด้วย ROLLER CAMSHAFT ที่ช่วยลดการเสียดทานของเครื่องยนต์ และระบบวาล์วแปรผันด้านไอดี MIVEC (MITSUBISHI INNOVATIVE VALVE TIMING ELECTRONIC CONTROL SYSTEM) ช่วยให้เครื่องยนต์มีแรงบิดดีขึ้นในรอบต่ำ ทำให้เครื่องยนต์มีอัตราเร่งดีเยี่ยม ประหยัดน้ำมัน ลดมลพิษ รักษาสิ่งแวดล้อม



CVT (CONTINUOUSLY VARIABLE TRANSMISSION) WITH INC (IDLE NEUTRAL CONTROL)

ระบบเกียร์อัตโนมัติ CVT ควบคุมการทำงานด้วยระบบอิเล็กทรอนิกส์ ช่วยให้ทุกการเปลี่ยนเกียร์เป็นไปอย่างต่อเนื่องและนุ่มนวล ทำงานควบคู่กับระบบ INC ที่ช่วยควบคุม และตัดระบบส่งกำลังไปยังเพลลาจับอัตโนมัติในขณะรถหยุดนิ่ง และเหยียบเบรกในตำแหน่งเกียร์ "D" ลดภาระการทำงานของเครื่องยนต์ ส่งผลให้ประหยัดน้ำมันในทุกครั้งที่จัมพ์และลดการสึกหรองของระบบเกียร์

INVECS III (INTELLIGENT AND INNOVATIVE VEHICLE ELECTRONIC CONTROL SYSTEM)

ระบบควบคุมการเปลี่ยนเกียร์อัจฉริยะ INVECS III วิเคราะห์และจดจำลักษณะการขับ เพื่อนำไปประมวลผลการเปลี่ยนเกียร์ ให้สอดคล้องกับพฤติกรรมการขับทั้งองแต่ละบุคคล



CRUISE CONTROL SYSTEM

สะดวกสบายมากยิ่งขึ้น เมื่อต้องขับทางไกล ด้วยระบบล็อกความเร็วแบบพวงมาลัย (เฉพาะรุ่น SMART)



MINIMUM TURNING RADIUS

คล่องตัวทุกการขับที่รัศมีวงเลี้ยวแคบสุด

4.8 ม.



FUEL SAVING

ประหยัดน้ำมันสูงสุด 23.3 กิโลเมตร/ลิตร จากผลการทดสอบในห้องปฏิบัติการตาม Combined Mode ที่ระบุไว้ในข้อกำหนดทางเทคนิค UN Reg.101 Rev.3



CO₂

อัตราการปล่อยก๊าซคาร์บอนไดออกไซด์ต่ำสุดเพียง 100 กรัม/กิโลเมตร จากผลการทดสอบในห้องปฏิบัติการที่วัดตามหลักเกณฑ์ที่ระบุในข้อกำหนดทางเทคนิค UN Reg.101 Rev.3



EURO 5 STANDARD

ผ่านการรองรับมาตรฐานมลพิษอยู่ในระดับ EURO 5 ตามข้อกำหนดทางเทคนิค UN Reg.83 Rev.4

หมายเหตุ: อุปกรณ์มาตรฐานอาจแตกต่างกันในแต่ละรุ่น โปรดศึกษารายละเอียดของอุปกรณ์มาตรฐานจากตารางท้ายเล่ม

*ผลการทดสอบในห้องปฏิบัติการตาม Combine Mode ที่ระบุไว้ในข้อกำหนดทางเทคนิค UN Reg.101 Rev.3 ทดสอบที่ Mitsubishi Technical Center ประเทศไทย โดยหน่วยงานทดสอบ VINCOTTE nv ระหว่างวันที่ 29 กรกฎาคม-9 สิงหาคม 2562


FULLY CONFIDENT

ล้ำหน้ากับความปลอดภัย มั่นใจไปได้สุด



REAR VIEW CAMERA


กล้องมองภาพหลัง ขณะถอยจอด (เฉพาะรุ่น SMART)



FCM-LS

FORWARD COLLISION MITIGATION SYSTEM-LOW SPEED RANGE

ระบบเตือนการชนด้านหน้าตรง พร้อมระบบช่วยชะลอความเร็ว (ที่ความเร็วต่ำ) เป็นระบบเสริมความปลอดภัย โดยระบบจะประเมินระยะห่างจากรถยนต์คันหน้า หากพบว่ามีความเสี่ยงที่จะชนรถยนต์คันหน้าในช่องทางเดียวกัน ระบบจะทำการเตือน และช่วยชะลอความเร็ว พร้อมเพิ่มแรงดันน้ำมันเบรก เพื่อให้ประสิทธิภาพในการเบรกที่ดียิ่งขึ้น และบรรเทาความเสียหายจากการชน (เฉพาะรุ่น SMART)



RMS-FORWARD

RADAR SENSING MISACCELERATION MITIGATION SYSTEM-FORWARD

ระบบตัดกำลังเครื่องยนต์ช่วงขณะเหยียบคันเร่งอย่างรุนแรง และรวดเร็ว (เฉพาะด้านหน้า) เป็นระบบเสริมความปลอดภัย ช่วยลดความเสียหายที่อาจเกิดขึ้นจากการชน ระบบทำงานโดยใช้คลื่นเรดาร์ ตรวจสอบวัตถุด้านหน้าในระยะไม่เกิน 4 เมตร ในขณะที่เกียร์อยู่ที่ตำแหน่ง "D" หากมีการเหยียบคันเร่งผิดพลาดอย่างรุนแรง และรวดเร็ว ระบบจะทำการเตือน และตัดกำลังเครื่องยนต์ช่วงขณะอัตโนมัติ และทำงานที่ความเร็วต่ำกว่า 10 กม./ชม. (เฉพาะรุ่น SMART)

ตารางแสดงอุปกรณ์มาตรฐาน (Standard Equipments)

	ACTIVE		SMART
	MT	CVT	
ภายนอก (Exterior)	กระจังหน้า (Front Grille)	ตกแต่งลายเส้นโครเมียม (Chrome Accent)	ตกแต่งลายเส้นสีแดง (Red Accent)
	ไฟหน้า (Headlamps)	มีดิสก์สี่เหลี่ยมโพลีโกล (Multi-Reflector Halogen)	โคมไฟโปรเจกเตอร์ B-LED (Projector B-LED)
	ไฟส่องสว่างเวลากลางวันแบบ LED (LED Daytime Running Lights)	-	•
	ไฟตัดหมอกคู่หน้า (Front Fog Lamps)	-	•
	ไฟท้ายแบบ LED (LED Tail Lights)	-	•
	ไฟบนหลังคา 3 แบริน LED (LED High Mount Stop Lamp)	-	•
	ระบบควบคุมการเปิด-ปิด ไฟท้ายแบบอัตโนมัติ (Auto Lighting Control)	-	•
	กระจกมองข้างปรับและพับไฟฟ้า (Electrically Controlled and Foldable Door Mirrors)	•	•
	ระบบฉีดน้ำแบบเบรคหน้า (Front intermittent Wipers)	•	•
	ตัวกันกระแทกโครเมียม (Chrome Type Trunk Lid Garnish)	•	•
	โถงน้ำแข็งหลัง (Rear Defroster)	•	•
	ลายในคอกางวีลดีบุกแบบ Piano Black และ Carbon Print (Piano Black and Carbon Print Decoration)	•	•
	มาตรวัดการจับที่แบบ High Contrast (High Contrast Combination Meter)	•	•
	จอแสดงผลข้อมูลแบบมัลติ-ฟังก์ชัน (Multi-Information Display)	•	•
	พวงมาลัยปรับสูง-ต่ำ (Tilt Adjustable Steering Wheel)	•	•
ภายใน (Interior)	พวงมาลัยหุ้มหนัง (Leather Wrapped Steering Wheel)	-	•
	หัวเกียร์หุ้มหนัง (Leather Wrapped Gearshift Knob)	-	•
	สวิตช์ควบคุมระบบเครื่องเสียงพวงมาลัย (Audio Control Switch on Steering Wheel)	-	•
	สวิตช์ควบคุมการสั่งงานด้วยเสียง พร้อมปุ่มเริ่มสาย-วางสายโทรศัพท์บนพวงมาลัย (Voice Command with Hands-Free Switch on Steering Wheel)	-	•
	ระบบเลือกความเร็วแบบพวงมาลัย (Cruise Control System)	-	•
	ระบบปรับอากาศอัตโนมัติ (Automatic Air Conditioning)	-	•
	หน้าจอระบบสัมผัสขนาด 7 นิ้ว รองรับการใช้งานร่วมกับสมาร์ทโฟน (7" Touchscreen SDA : Smartphone-Link Display Audio)	-	•
	รองรับ Apple CarPlay และ Android Auto* (Compatible with Apple CarPlay and Android Auto)	-	•
	ระบบสั่งงานด้วยเสียง Siri** (Siri Voice Commands) และระบบเชื่อมต่อบลูทูธ (Bluetooth)	-	•
	ช่องต่ออุปกรณ์ USB และช่องจ่ายกระแสไฟฟ้า DC 12 โวลต์ (USB Port and DC 12V Accessory Power Socket)	-	•
	กระจกมองหลังปรับลดแสงสะท้อนแบบอัตโนมัติ (Auto Dimming Rear View Mirror)	-	•
	กระจกหน้าต่างไฟฟ้า พร้อมเบรคหนึ่ง-สัมผัสบนที่พนักพิงคนขับ (Electric Power Windows with One Touch Operate at Driver's Side)	-	•
	เซ็นทรัลล็อก พร้อมปุ่มเปิดและปลดล็อก (Central Door Locking System with Lock-Unlock Button)	-	•
	ที่วางแดดคู่หน้า พร้อมกระจกมองหน้า (Sunvisors with Vanity Mirrors)	-	•
	ที่พนักพิงบริเวณคนขับ (Driver's Seat Armrest)	-	•
ที่พนักพิงคนกลาง หรือช่องใส่แก้ว (Rear Center Armrest with Cup Holder)	-	•	
มือจับประตูด้านในแบบโครเมียม (Chrome Inner Door Handles)	-	•	
ราวมือจับเหนือศีรษะแบบพับได้ 3 ตำแหน่ง (Retractable Type Assist Grip x 3)	-	•	
วัสดุบุเบาะ (Seat Material)	ผ้า (Fabric)	หนังสังเคราะห์ (Synthetic Leather)	
เบาะนั่งคนขับปรับระดับสูง-ต่ำ (Height Adjustable Driver's Seat)	-	•	
กุญแจอัจฉริยะ: KOS พร้อมปุ่มสตาร์ทไร้สาย (Keyless Operation System with One Touch Start System)	กุญแจไร้สาย (Keyless Entry System)	•	
ช่องเก็บของบริเวณคอนโซลคนขับ และช่องเก็บของใต้พวงมาลัย (Multi-Purpose Open Tray and Storage under Steering Column)	-	•	
ช่องเก็บของข้างประตูคู่หน้า พร้อมช่องใส่ขวดน้ำ (Front Doors Pockets with Bottle Holders)	-	•	
ช่องเก็บของหลังเบาะนั่งคู่หน้า (Front Seat Back Pockets)	เฉพาะผู้โดยสารด้านหน้า (Front Passenger Seat Only)	•	
ตะขอแขวนบริเวณหลังเบาะนั่งคู่หน้า (Convenience Hook at Front Seats)	เฉพาะผู้โดยสารด้านหน้า (Front Passenger Seat Only)	•	
ที่วางแก้วน้ำบริเวณคอนโซลกลาง 3 ตำแหน่ง (Cup Holders on Floor Console x 3)	-	•	
ไฟส่องสว่างห้องสัมภาระท้าย (Trunk Room Lamp)	-	•	
ความปลอดภัย (Safety)	กล้องมองภาพหลังขณะถอยจอด (Rear View Camera)	-	•
	ถุงลมนิรภัยคู่ด้านคนขับ และผู้โดยสารคอนโซลหน้า (Dual SRS Airbags)	-	•
	ระบบเตือนการชนด้านหน้าต่ำสปีด พร้อมระบบชะลอความเร็ว (ที่ความเร็วต่ำ) (FCM-LS : Forward Collision Mitigation System-Low Speed Range)	-	•
	ระบบตัดกำลังเครื่องยนต์ชั่วคราว: เมื่อเทียบความเร็วอย่างรุนแรงและรวดเร็ว (เฉพาะด้านหน้า) (RMS-FORWARD : Radar Sensing Misacceleration Mitigation System-Forward)	-	•
	ระบบป้องกันการโจรกรรม (Immobilizer System)	-	•
	ระบบป้องกันล้อล็อกขณะเบรค (ABS - Anti-Lock Braking System)	-	•
	ระบบกระจายแรงดันน้ำมันเบรคแบบอิเล็กทรอนิกส์ (EBD - Electronic Brake Force Distribution)	-	•
	ระบบเสริมเบรคเบรค (BA - Brake Assist)	-	•
	ระบบควบคุมเสถียรภาพการทรงตัว (ASC - Active Stability Control)	-	•
	ระบบป้องกันการลื่นไถล (TCL - Traction Control System)	-	•
	ระบบช่วยออกตัวบนทางลาดชัน (HSA - Hill Start Assist System)	-	•
	ระบบไฟสว่างอัตโนมัติเมื่อปลดล็อก และระบบไฟป่าทางหลังเครื่องยนต์ (Welcome Light and Coming Home Light)	-	•
	ระบบไฟพวงมาลัยอัตโนมัติ ขณะเบรคที่คนขับ (ESS - Emergency Stop Signal System)	-	•
	ระบบป้องกันการเปิดประตูหลังจากภายใน (Child Protection Rear Door Locks)	-	•
	ระบบเตือนคาดเข็มขัดนิรภัยด้านคนขับ (Seatbelt Reminder - Driver's Side)	-	•
เข็มขัดนิรภัยคู่หน้า ELR 3 จุด 2 ตำแหน่ง ปรับระดับได้ (Adjustable 3-Points ELR Front Seatbelts x 2)	-	•	
เข็มขัดนิรภัยเบาะหน้า หรือระบบดึงกลับและล็อกแรงอัตโนมัติ (Front Seatbelts with Pretensioner and Force Limiters)	ด้านคนขับ (Driver's side)	ด้านคนขับ และด้านผู้โดยสาร (ผู้โดยสารแบบ 2 ที่นั่งเฉพาะด้านคนขับ) (Driver & Passenger, Double Pretensioner Only Driver's Side)	
เข็มขัดนิรภัยเบาะหลังแบบ ELR 3 จุด 3 ตำแหน่ง (3-Points ELR Rear Seatbelts x 3)	-	•	
จุดยึดเบาะเด็ก ISOFIX 2 ตำแหน่ง (ISOFIX Child Restraint Mountings x 2)	-	•	

หมายเหตุ
 * การให้บริการของระบบปฏิบัติการ Android Auto ยังไม่สามารถใช้งานได้ในประเทศไทย โดยสามารถตรวจสอบรายละเอียดเพิ่มเติมได้จากเว็บไซต์ศูนย์ช่วยเหลือของ Google * เนื่องจากระบบ Apple CarPlay และ Android Auto เป็นไปตามเงื่อนไขที่ Apple Inc. และ Google Inc. กำหนด Apple CarPlay และ iPhone เป็นเครื่องหมายการค้าของบริษัท Apple Inc. สำหรับข้อมูลเพิ่มเติม โปรดดูที่ <http://www.apple.com/ios/carplay/> * Android Auto และ Android เป็นเครื่องหมายการค้าของบริษัท Google Inc. สำหรับข้อมูลเพิ่มเติม โปรดดูที่ <http://www.android.com/auto/>
 **Siri เป็นลิขสิทธิ์ของ Apple Inc. จะเกิดขึ้นในประเทศสหรัฐอเมริกา และประเทศอื่นๆ รองรับการใช้งานสำหรับระบบ และอุปกรณ์ต่างๆ ตามที่ระบุไว้ใน <http://www.apple.com/ios/siri/>

รายละเอียดและสิ่งประกอบของรถยนต์รุ่นต่างๆ อาจแตกต่างกันจากภาพที่ปรากฏในบทความนี้ บริษัท มิตซูบิชิ มอเตอร์ส (ประเทศไทย) จำกัด ขอสงวนสิทธิ์ในการเปลี่ยนแปลงรายละเอียดตามความเหมาะสม โดยไม่ต้องแจ้งให้ทราบล่วงหน้า ทั้งนี้ โปรดสอบถามรายละเอียดเพิ่มเติมจากข้อมูลเทคนิค อุปกรณ์มาตรฐาน และสิ่งประกอบรถยนต์รุ่นต่างๆ ภายหน้ารถยนต์ที่มิซูบิชิมีการแต่งตั้งอย่างเป็นทางการเท่านั้น

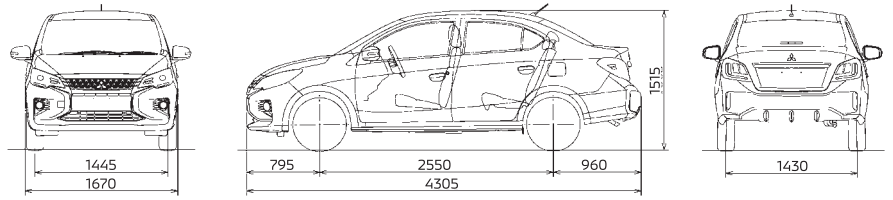
สีและลวดลายอาจแตกต่างกันจริง เนื่องจากกระบวนการพิมพ์

ตารางข้อมูลเทคนิค (Specifications)

	ACTIVE		SMART
	MT	CVT	
มิติและน้ำหนัก (Dimensions and Weights)	ความยาวตลอดคัน (Overall Length)	มม. (mm)	4,305
	ความกว้างตลอดคัน (Overall Width)	มม. (mm)	1,670
	ความสูง (Overall Height)	มม. (mm)	1,505
	ระยะฐานล้อ (Wheel Base)	มม. (mm)	2,550
	ความกว้างช่วงล้อหน้า (Front Track)	มม. (mm)	1,445
	ความกว้างช่วงล้อหลัง (Rear Track)	มม. (mm)	1,430
	ระยะต่ำสุดที่พื้น (Ground Clearance)	มม. (mm)	160
	รัศมีวงเลี้ยวขั้นต่ำ (Minimum Turning Radius)	ม. (m)	4.8
	รหัสเครื่องยนต์ (Engine Code)	3A92	
	แบบเครื่องยนต์ (Type)	3 สูบ DOHC MIVEC 12 วาล์ว Auto Stop & Go (3 Cylinders DOHC MIVEC 12 Valves with Auto Stop & Go)	
เครื่องยนต์ (Engine)	ปริมาตรกระบอกสูบ (Total Displacement)	ซีซี (c.c.)	1,193
	ความกว้างกระบอกสูบ x ช่วงชัก (Bore x Stroke)	มม. (mm)	75.0 x 90.0
	อัตราส่วนกำลังอัด (Compression Ratio)		10.5 : 1
	กำลังสูงสุด (Max. Output)	กิโลวัตต์ kW (แอมป์ PS) / รอบต่อนาที (rpm)	57 (78) / 6,000
	แรงบิดสูงสุด (Max. Torque)	นิวตันเมตร N-m (กิโลกรัมเมตร kg-m) / รอบต่อนาที (rpm)	100 (10.2) / 4,000
ระบบเชื้อเพลิง (Fuel System)	ชนิด (Type)	หัวฉีดอิเล็กทรอนิกส์ ECI-MULTI 32 Bit (Electronically Controlled-Multi Point Injection 32 Bit)	
	ชนิดน้ำมัน (Fuel Type)	เบนซิน 91, 95 แก๊สโซฮอล์ E10, E20 (Benzine 91,95 Gasohol E10, E20)	
ระบบส่งกำลัง (Transmission)	แบบ (Type)	เกียร์ธรรมดา 5 จังหวะ (5 Speed Manual)	เกียร์อัตโนมัติ INVECS-III CVT พร้อมระบบ INC (Automatic INVECS-III CVT with Idle Neutral Control (INC))
	อัตราเกียร์ (Gear Ratio)	1st 2nd 3rd 4th 5th	4.007-0.550
ระบบบังคับเลี้ยว (Steering)	แบบ (Type)	3.545	
	อัตราเกียร์ (Gear Ratio)	1913	
ระบบกันสะเทือน (Suspensions)	หน้า (Front)	1.310	
	หลัง (Rear)	0.973	
ระบบเบรค (Brakes)	หน้า (Front)	0.804	
	หลัง (Rear)	3.214	3.771
ล้อและยาง (Wheels and Tires)	อัตราเกียร์สุดท้าย (Final Gear Ratio)	3.550	3.757
	ชนิด และขนาดล้อ (Wheels Type & Size)	ล้อเหล็ก 14" x 5.0J พร้อมฝาครอบล้อ	ล้ออัลลอย 15" x 5.5J แบบ Machine Finished Two-Tone
ล้อและยาง (Wheels and Tires)	ขนาดยาง (Tires Size)	165 / 65 R14	175 / 65 R14
	ชุดซ่อมยางฉุกเฉิน (Tire Repair kit)	-	•

• = มี - = ไม่มี

ขนาดและมิติตัวถัง (มม.) Dimensions (mm)



สีตัวรถ (Body Color)



