

NISSAN
INTELLIGENT
MOBILITY

จะดีแค่ไหน ถ้าคุณได้ใช้ชีวิตที่เหนือระดับขึ้นไปอีกขั้น ด้วยเทคโนโลยีอัจฉริยะจากนิสสัน ที่ออกแบบมาให้คุณ
ควบคุมได้ง่ายดายดั่งใจราวกับเป็นผู้ช่วยคุณ ไม่ว่าสถานการณ์ไหนคุณก็เห็นได้มากกว่า รับรู้ได้เร็วกว่า
ด้วยเซนเซอร์ที่พร้อมตอบสนองและปกป้องคุณได้ตลอดเวลา เทคโนโลยีอัจฉริยะจากนิสสัน สร้างสรรค์ขึ้น
เพื่ออนาคตแห่งการขับขี่ที่จะยกระดับทุกชีวิตให้ปลอดภัย ยั่งยืน และเร้าใจกว่าที่เคย

NISSAN

TERRA



บริษัท นิสสัน มอเตอร์ (ประเทศไทย) จำกัด
www.nissan.co.th

WD23-03-22-B

นิสสัน เทอร์รา



NISSAN TERRA

PROTECTION FOR EXCITING JOURNEYS

ปลอดภัย มั่นใจทุกเส้นทาง

ไม่ว่าเส้นทางข้างหน้าจะมีความท้าทายแบบไหนรออยู่
นิสสัน เทอร์รา ใหม่ ก็พร้อมพาคุณและครอบครัวไปถึง
ปลายทางอย่างมั่นใจ ด้วยการปกป้องทุกองศาจาก
เทคโนโลยีความปลอดภัยรอบคัน 360° Safety Shield
พร้อมชุดพวงมาลัยขับเคลื่อนเต็มสมรรถนะ ทำกายได้ทั้ง
ออนโรดและออฟโรด ไม่ว่าปลายทางจะเป็นที่ไหน
นิสสัน เทอร์รา ก็เปิดเส้นทางให้คุณไปได้เสมอ



A BOLD NEW LOOK

เข้มโดดเด่นในลุคใหม่
เผยลุคใหม่รอบคันกับ นิสสัน เทอร์รา ใหม่ เสริม
ความโฉบเฉี่ยวด้วยดีไซน์ใหม่สุดพรีเมียม ให้คุณ
โดดเด่นเหนือใครในทุกเส้นทาง

V-MOTION FRONT GRILLE
ลุคใหม่กับกระจังหน้า V-MOTION
ที่โดดเด่นเหนือระดับ เอกลักษณ์
เฉพาะของนิสสัน

QUAD-EYE LED HEADLAMP with LED DAYTIME RUNNING LIGHT
สว่างชัดยิ่งกว่าด้วยไฟ QUAD-EYE LED
สโตร์พรีเมียม โดดเด่นเป็นเอกลักษณ์

ALLOY WHEEL 18"
ล้ออัลลอย 18" มาพร้อมความแกร่ง
อย่างมีสไตล์ บ่งบอกความเป็นตัวคุณ



REAR FASCIA
ดีไซน์ด้านหลังใหม่หมด
เก๋สปอร์ต สะกดทุกสายตา

REAR LAMP with LED LIGHT GUIDE
ไฟท้าย LED ดีไซน์โมเดิร์นโฉบเฉี่ยว
เสริมกันชนท้ายให้ยังโดดเด่น

หมายเหตุ : เป็นภาพประกอบการโฆษณา ข้อมูลเฉพาะทางเทคนิคอาจแตกต่างกันในแต่ละรุ่น กรุณาตรวจสอบรายละเอียดจากตารางด้านท้ายเล่ม

360° SAFETY SHIELD

เทคโนโลยีความปลอดภัยรอบคัน

อีกขั้นของความปลอดภัย มั่นใจได้ทุกสถานการณ์แบบ 360 องศา เพราะความปลอดภัยของทุกชีวิตบนท้องถนน คือปรัชญาที่นิสสันยึดถือเสมอมา และนำมาซึ่งการพัฒนาเทคโนโลยีที่ดีที่สุดอย่างต่อเนื่อง เพื่อมอบความสะดวกและปลอดภัย ปกป้องทุกองศาของคุณจากด้านหน้า ด้านข้าง และด้านหลัง เพื่อให้คุณและคนที่คุณรักมุ่งสู่ทุกจุดหมายได้อย่างมั่นใจเต็มร้อย



BLIND SPOT WARNING (BSW)
เทคโนโลยีเตือนรถในมุมอับสายตา



INTELLIGENT FORWARD COLLISION WARNING (IFCW)
เทคโนโลยีเตือนเมื่อเสี่ยงต่อการชนอันตราย:
ทำงานร่วมกับ
INTELLIGENT EMERGENCY BRAKING (IEB)
เทคโนโลยีเบรคฉุกเฉินอันตราย:



REAR CROSS TRAFFIC ALERT (RCTA)
เทคโนโลยีตรวจจับวัตถุด้านหลังขณะถอย



INTELLIGENT AROUND VIEW MONITOR (IAVM)
เทคโนโลยีกล้องอัจฉริยะมองภาพรอบทิศทาง
ทำงานร่วมกับ
MOVING OBJECT DETECTION (MOD)
เทคโนโลยีเตือนวัตถุเคลื่อนไหวรอบคัน
FRONT AND REAR PARKING SENSOR
สัญญาณเตือนระยะจอดด้านหน้าและด้านหลัง 8 จุด



LANE DEPARTURE WARNING (LDW)
เทคโนโลยีเตือนเมื่อรถออกนอกช่องทาง

INTELLIGENT FORWARD COLLISION WARNING (IFCW)
เทคโนโลยีเตือนเมื่อเสี่ยงต่อการชนอันตราย: ระบบจะส่งสัญญาณเสียงพร้อมสัญลักษณ์เตือน หากพบความเสี่ยงที่จะเกิดอุบัติเหตุการชนด้านหน้า

INTELLIGENT EMERGENCY BRAKING (IEB)
เทคโนโลยีเบรคฉุกเฉินอันตราย: ระบบจะทำงานร่วมกับ IFCW โดยจะวิเคราะห์ระยะห่างและความเร็วของรถชนด้านหน้า เพื่อชะลอความเร็วและหยุดรถ ช่วยลดความรุนแรงหรือลดความเสียหาย อันเกิดจากอุบัติเหตุ

LANE DEPARTURE WARNING (LDW)
เทคโนโลยีเตือนเมื่อรถออกนอกช่องทาง: เมื่อตรวจพบว่ารถกำลังออกนอกช่องทางซ้ายซีก และเสี่ยงต่ออุบัติเหตุจากด้านข้าง โดยที่ไม่ได้เปิดสัญญาณไฟเลี้ยว ระบบจะส่งสัญญาณเสียงและไฟที่หน้าปัด เพื่อเตือนให้รู้ว่าการกำลังออกนอกช่องทาง เพิ่มความมั่นใจ ปลอดภัยยิ่งขึ้น

BLIND SPOT WARNING (BSW)
เทคโนโลยีเตือนรถในมุมอับสายตา: เมื่อสัญญาณไฟเลี้ยวถูกเปิด และมีรถคันอื่นอยู่ในจุดอับสายตา ซ. ช่องทางซ้ายด้านข้าง ระบบจะส่งสัญญาณเสียงและไฟกะพริบเตือน ให้รู้ล่วงหน้า ให้คุณมั่นใจยิ่งขึ้น เมื่อต้องการเปลี่ยนช่องทางซ้าย

INTELLIGENT AROUND VIEW MONITOR (IAVM)
เทคโนโลยีกล้องอัจฉริยะมองภาพรอบทิศทาง: แสดงภาพพื้นที่รอบตัวรถแบบ 360° ผ่านกล้อง 4 จุดรอบคัน ซึ่งจะจับภาพตกพื้นที่รอบข้างรถขณะเคลื่อนที่จริง แล้วประมวลผลแสดงเป็นภาพมุมมองแบบ Bird's-eye View และทำงานร่วมกับ MOD พร้อมสัญญาณเตือนระยะจอดด้านหน้าและหลัง จับวัตถุระยะใกล้-ไกล โดยระบบจะทำการเตือน ส่งสัญญาณภาพและเสียงเตือนเมื่อเคลื่อนที่เข้าใกล้วัตถุ (เมื่อรถเคลื่อนที่ด้วยความเร็วไม่เกิน 10 กม./ชม.)

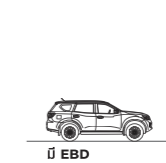
REAR CROSS TRAFFIC ALERT (RCTA)
เทคโนโลยีตรวจจับวัตถุด้านหลังขณะถอย: เมื่อรถเข้าเกียร์ถอยหลัง และตรวจพบวัตถุกำลังเคลื่อนเข้ามาทางด้านหลัง ทั้งซ้ายและขวา ระบบจะส่งสัญญาณเตือนพร้อมไฟกะพริบในตำแหน่งเดียวกับที่มีวัตถุเคลื่อนเข้ามา

โครงสร้างนิรภัย (BODY REINFORCEMENT)
ตัวถังที่แข็งแกร่งที่ให้ความปลอดภัยเป็นพิเศษ เอกสารถึงเฉพาะของนิสสัน รองรับการกระแทกรอบคัน ปกป้องทุกชีวิตภายในห้องโดยสารด้วยมาตรฐานความปลอดภัยระดับโลก

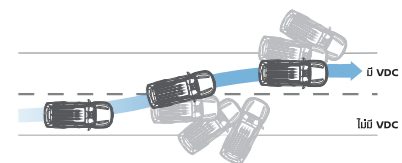
ถุงลม SRS คู่หน้า ด้านข้าง และม่านถุงลมนิรภัยรวม 6 ตำแหน่ง: อีกระดับแห่งความปลอดภัยถึง 6 ตำแหน่งรอบคัน หากเกิดแรงปะทะ ถุงลมจะพองตัวอัตโนมัติ เพื่อช่วยลดความรุนแรงที่เกิดจากการชนทั้งด้านหน้าและด้านข้างให้กับผู้ขับขี่และผู้โดยสาร



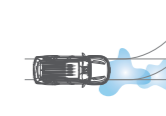
ระบบป้องกันการลื่นไถล BRAKE LIMITED SLIP DIFFERENTIAL (B-LSD)
ระบบจะส่งแรงเบรคไปยังล้อที่ลื่นไถล ออกตัวอย่างมั่นใจในทุกสภาพถนน



เทคโนโลยีกระจายแรงเบรค ELECTRONIC BRAKE-FORCE DISTRIBUTION (EBD)
ช่วยให้การเบรคมีประสิทธิภาพมากขึ้น ระบบเบรคลดลง และเกิดสมดุลของรถในขณะเบรคอย่างกะทันหัน




เทคโนโลยีควบคุมเสถียรภาพการทรงตัวของรถ VEHICLE DYNAMIC CONTROL (VDC)
ช่วยรักษาเสถียรภาพการทรงตัวของรถขณะหักหลบกะทันหัน หักเลี้ยวอย่างฉับใจ ตอบสนองทุกการขับอย่างฉับไว ทำงานอย่างมีประสิทธิภาพแม้ในสถานการณ์คับขัน




เทคโนโลยีเบรคกันล้อล็อก ANTI-LOCK BRAKING SYSTEM (ABS)
มั่นใจทุกวินาทีด้วยเทคโนโลยีเบรคกันล้อล็อกขณะเบรคกะทันหัน ช่วยควบคุมทิศทางรถหรือหักหลบสิ่งกีดขวางได้ในสถานการณ์คับขัน



เทคโนโลยีป้องกันล้อหมุนฟรี TRACTION CONTROL SYSTEM (TCS)
ให้ควบคุมการขับขี่ได้โดยล้อไม่หมุนฟรี จึงมั่นใจได้เมื่ออยู่บนสภาพถนนที่ลื่นและควบคุมได้ยาก



เทคโนโลยีช่วยการออกตัวขณะอยู่บนทางลาดชัน HILL START ASSIST (HSA)
ระบบป้องกันไม่ให้รถไหลขณะหยุดและออกตัวเมื่อขับรถขึ้นบนทางลาดชัน เมื่อยกเท้าออกจากแป้นเบรค ระบบจะสั่งให้เบรคทำงานอย่างต่อเนื่อง เพื่อให้ผู้ขับขี่สามารถเหยียบคันเร่งและออกตัวได้อย่างนุ่มนวล



เทคโนโลยีควบคุมความเร็วขณะลงทางลาดชัน HILL DESCENT CONTROL (HDC)
ระบบป้องกันไม่ให้รถไหล เมื่อขับรถลงทางลาดชัน โดยใช้กำลังของเครื่องยนต์ช่วยหน่วงความเร็วให้ต่ำลง โดยไม่ต้องเหยียบแป้นเบรคช่วย

360° SAFETY SHIELD

เทคโนโลยีความปลอดภัยรอบคัน

WELCOME THE CHALLENGE

Tough Look. Comfort Ride.

แกร่งทุกที่ ขับสบายทุกเส้นทาง

แกร่งทั้งคัน บั่นใจด้วยโครงสร้างแชสซีส์แกร่งเหล็กกล้าชิ้นเดียวตลอดคัน พสานลงตัวกับระบบกันสะเทือนหลังแบบ 5 ลิงค์ คอยล์สปริงพร้อมเหล็กกันโคลง และระบบเบรกใหม่พร้อมดิสก์เบรกหน้าหลัง รองรับการใช้งานที่บั่นใจนุ่มนวลกว่า



Twist & Tackle

ไปได้ทุกจุดหมายที่ตั้งใจ

เส้นทางท้าทายไหนก็หยุดคุณไม่ได้ ด้วยระบบ Shift-on-the-fly 4WD เปลี่ยนการขับขี่ 2 ล้อ เป็น 4 ล้อ ได้ทันทีขณะรถวิ่งไม่เกิน 100 กม./ชม. พร้อมโหมด 4 ล้อ แบบความเร็วต่ำ (4LO) และระบบ Electronic Locking Rear Differential ช่วยกระจายกำลังไปยังล้อหลังทั้ง 2 ข้าง ช่วยเสริมกำลังจุด ให้ขับออกจากหล่มได้ง่ายขึ้น พสานเทคโนโลยีกล้องอัจฉริยะมองภาพรอบทิศทาง (IAVM) ที่จะทำงานทันทีที่เริ่มขับเคลื่อน 4 ล้อ



ดิสก์เบรก

ดิสก์เบรกขนาดใหญ่ทั้ง 4 ล้อ ตอบสนองต่อการเบรกได้อย่างดีเยี่ยม ให้คุณบั่นใจเมื่อบริเวณที่ความเร็วสูงหรือเบรกอย่างต่อเนื่องเป็นเวลานาน



2.3L

TWIN TURBO
DIESEL ENGINE
DIRECT INJECTIONS

เทอร์โบคู่ 190 แรงม้า

ขุมพลังขั้นสุด ทำทุกเส้นทาง

ดิสก์เบรกขนาดใหญ่ทั้ง 4 ล้อ พาคูณและครอบครัวทำทุกเส้นทาง ด้วยพลังเครื่องยนต์ 2.3L เทอร์โบคู่ แรงสูงสุด 190 แรงม้า แรงบิดสูงสุด 450 นิวตัน-เมตร พร้อมเกียร์อัตโนมัติแบบ 7 สปีด และโหมดแมนวล รองรับทุกการเดินทางได้เต็มพลัง



OFF - ROAD MODE

เมื่อเปิดระบบขับเคลื่อนสี่ล้อ กล้องอัจฉริยะมองภาพรอบทิศทางจะทำงาน ช่วยเพิ่มมุมมองการขับขี่ให้คุณมั่นใจและปลอดภัย แม้ในทางที่ลำบาก ให้คุณควบคุมรถด้วยประสิทธิภาพสูงสุด



หน้าจออัจฉริยะ-แสดงข้อมูลขับเคลื่อน 3 มิติ

เลือกแสดงข้อมูลสำคัญของการขับขี่ได้หลากหลายรูปแบบ เช่น แสดงข้อมูลมุมเอียงในแนวตั้งและแนวราบขณะขับเคลื่อนในสี่ล้อทั้งสี่ แรงดันลมยาง อัตราสิ้นเปลืองเชื้อเพลิง โดยแสดงแบบ 3 มิติ บนหน้าจอ TFT ขนาด 7 นิ้ว ที่จัดวางในตำแหน่งที่เห็นได้ชัดเจน





GORGEOUS & GENEROUS

ดีไซน์ใหม่ หรูหรา กว้างขวาง ตลอดการเดินทาง

ให้ทุกการเดินทางมีระดับ ในห้องโดยสารที่กว้างขวางของ **นิสสัน เทอร์ซ่า ใหม่** เรียบหรู โดดเด่นด้วยภายในสีทูโทน พร้อมกระจกหน้าและกระจกผู้โดยสารแถวหน้า ที่ลดเสียงรบกวนจากภายนอก (Acoustic Glass) โดยออกแบบให้ผู้ใช้โดยสารทุกคนเพลิดเพลินได้จากทุกที่นั่ง



UNEXPECTED SPACE FLEXIBILITY

ตอบโจทย์ทุกความต้องการของคุณ และครอบครัว ด้วยการออกแบบให้ที่นั่งแถวที่ 2 และ 3 ปรับได้หลากหลายพับให้ราบไปกับพื้นห้องโดยสารได้ จึงรองรับการบรรทุกสัมภาระได้อิสระและหลากหลาย ให้คุณนำความสุขที่ชื่นชอบไปได้ทุกที่ พร้อมเทคโนโลยีที่ช่วยอำนวยความสะดวกให้คุณอย่างครบครัน



1-Touch Remote Fold & Tumble

ระบบพับเบาะอัตโนมัติ

พับเบาะที่นั่งได้เพียงปลายนิ้ว ด้วยระบบ Auto Tumble Seat แคกดปุ่มควบคุมบนคอนโซลกลาง เบาะที่นั่งแถวสองจะพับลงอัตโนมัติ โดยผู้ขับไม่ต้องลงไปพับด้วยมือ



Auto Lift Gate*

ระบบประตูท้ายไฟฟ้าพร้อมเซนเซอร์ แม้จะมีของเต็มมือก็ยังเปิดประตูท้ายได้ด้วยระบบเซนเซอร์ที่อยู่ใต้กันชนหลัง เมื่อยื่นเท้าเข้าไป เซนเซอร์จะตรวจจับ และเปิดประตูท้ายให้อัตโนมัติ ช่วยเพิ่มความสะดวกสบายในการเปิด-ปิดพาท้าย โดยไม่ต้องสัมผัสหรือกดปุ่มเปิด

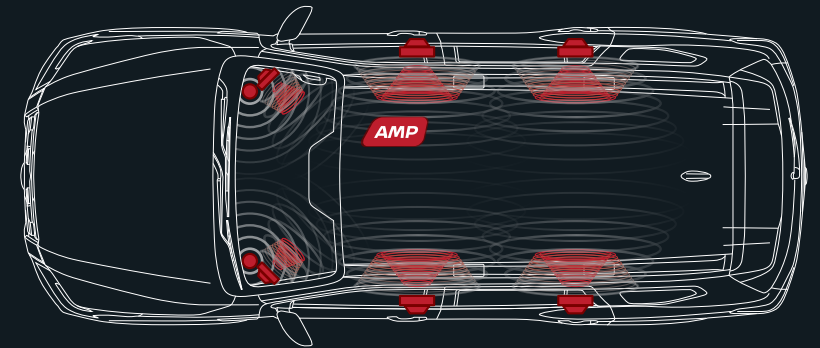
*อุปกรณ์เสริมจำหน่ายโดยดีลเลอร์นิสสันทั่วประเทศ ติดตั้งและรับประกันโดย บริษัท สยามทราเวลโลจิสติกส์ จำกัด ลูกค้านิสสันเลือกที่จะไม่ติดตั้ง



THE INCREDIBLE ENTERTAINMENT AND SUPPORT SYSTEM

ที่สุดแห่งสุนทรียภาพตลอดทุกเส้นทาง

สัมผัสอัจฉริยภาพแห่งเทคโนโลยีภายใน นิสสัน เทอร์ซ่า ใหม่ ที่ให้คุณควบคุมทุกอย่างได้
อย่างง่ายดาย สะดวกสบาย และมีความสุขไปด้วยกันทุกเส้นทาง



BOSE®

ระบบเครื่องเสียง BOSE

เพลิดเพลินเหนือระดับตลอดการเดินทาง ด้วยระบบเครื่องเสียง BOSE ที่ติดตั้ง 8 ตำแหน่งรอบคัน แยกเสียงคมชัดจาก
ทุกลำโพง พร้อมเครื่องขยายเสียงที่ช่วยเพิ่มกำลังของสัญญาณ และคุณภาพของเสียง เพื่อสุนทรียภาพแห่งความบันเทิง
แก่ผู้โดยสารทุกที่นั่ง ราวกับอยู่ในสถานที่ยิ่ง

NissanConnect®

เทคโนโลยี NissanConnect ที่เชื่อมต่อ
สมาร์ตโฟน กับ Wireless Apple CarPlay
และ Android Auto* รองรับการใช้
แอปพลิเคชันในโทรศัพท์ ผ่านหน้าจอ
สัมผัสขนาด 9" พร้อมระบบนำทาง
(Navigation System) และระบบสั่งงาน
ด้วยเสียงอัจฉริยะ: (Voice Recognition)
ให้ทุกการเดินทางของคุณสะดวกสบาย
เหนือใคร

*เฉพาะสมาร์ตโฟนรุ่นที่รองรับการใช้งาน



WIRELESS APPLE CARPLAY

เชื่อมต่อ Apple CarPlay ผ่านบลูทูธ
เพิ่มความสะดวกสบายอย่างปลอดภัยตลอดการเดินทางขึ้น ด้วย
การเชื่อมต่อกับสมาร์ตโฟนของคุณกับ Wireless
Apple CarPlay ผ่านบลูทูธ ให้คุณใช้งานแอปพลิเคชัน
และเข้าถึงความบันเทิงต่างๆ ในโทรศัพท์ที่ติดหน้าจอสัมผัสขนาด 9" เพื่อมอบสุนทรียภาพและความสะดวก
สบายตลอดการเดินทาง



ELECTRONIC PARKING BRAKE (E-PKB)

ระบบเบรกมือไฟฟ้าสะดวกใช้งานง่าย
เพียงดึงสวิตช์ขึ้นเมื่อต้องการใช้งาน และระบบจะคลาย
เบรกอัตโนมัติเมื่อเหยียบคันเร่ง (ในกรณีที่ผู้ขับขี่คาด
เข็มขัดนิรภัยเท่านั้น)



WIRELESS CHARGER

ระบบชาร์จไร้สาย
เพิ่มความสะดวกสบาย ด้วยระบบชาร์จไร้สาย เพียง
วางโทรศัพท์ที่รองรับการชาร์จไร้สายบนแท่นชาร์จ
เข็มขัดนิรภัยเท่านั้น)



INTELLIGENT REAR VIEW MIRROR

เทคโนโลยีกระจกมองหลังอัจฉริยะ:
เปลี่ยนมุมมองภาพจากกระจกมองหลังปกติ เป็นภาพจากกล้องที่ติดตั้งบริเวณ
ประตูหลัง เพื่อมอบวิสัยทัศน์การขับขี่ที่ชัดเจน



ที่นั่งแบบเธียเตอร์ (Theatre Style Seating)

ที่เบาะมองให้โปร่งโล่งสบายได้จากทุกที่นั่ง



ช่องต่ออุปกรณ์ HDMI สำหรับจอภาพด้านหลัง

เพิ่มความสนุกในการเดินทางอีกระดับให้กับคนที่คุณรัก ด้วย
จอภาพด้านหลังขนาด 11" พร้อมแสดงภาพผ่านช่อง HDMI
ด้วยอุปกรณ์เชื่อมต่อ Smart TV เพื่อเข้าถึงรายการโปรด
ในโลกออนไลน์ และทุกความบันเทิงชั้นนำ ด้วยความคมชัด
ทั้งภาพและเสียงแบบดิจิตอล

หมายเหตุ : เป็นภาพประกอบการโฆษณา ข้อมูลเฉพาะทางเทคนิคอาจแตกต่างกันในแต่ละรุ่น กรุณาตรวจสอบรายละเอียดจากตารางด้านท้ายเล่ม

TERRA GENUINE ACCESSORIES

เปิดชีวิตสู่โอกาสใหม่ในแบบฉบับของคุณเอง

สะท้อนบุคลิกรักความท้าทายของคุณ ด้วยอุปกรณ์ตกแต่งของ
นิสสัน เทอร์รา ใหม่ เพื่อพร้อมออกไปสัมผัสประสบการณ์เร้าใจ
 ของโลกภายนอก และไปได้ทุกที่ที่ใจอยากไป



EXTERIOR ITEMS จำนวน 8 รายการ



Door Visor
 ทีวีกันแดดประตู



Body Side Molding
 ทีวีขอบประตูโครเมียม



Door Handle Protector
 กันรอยมือเปิดประตู



Oil Gate Garnish
 ครอบฝาถังน้ำมันโครเมียม



Exhaust Pipe Finisher
 ปาดกปลายท่อไอเสีย



Body Side Molding (Black)
 ทีวีขอบประตู (สีดำ)



Oil Gate Garnish (Black)
 ครอบฝาถังน้ำมัน (สีดำ)



Car Cover
 ผ้าคลุมรถ

INTERIOR ITEMS จำนวน 5 รายการ



Power Window Switch Black Graphite
 แผงสวิตช์กระจกไฟฟ้า 4 ชั้น



Kicking Plate
 ชุดคิ้วบันได



Luggage Tray
 ถาดวางของท้ายรถ



Luggage Net
 ตาข่ายเก็บสัมภาระ



Sport Pedal Set
 เป็นวางเท้าแบบสปอร์ต

ELECTRIC ITEMS จำนวน 3 รายการ



Room Leg Lamp (Blue)
 ชุดไฟส่องสว่างพื้นรถ (สีฟ้า)



Room Leg Lamp (Amber)
 ชุดไฟส่องสว่างพื้นรถ (สีส้ม)



Driving Recorder (DVR)
 กล้องบันทึกภาพด้านหน้ารถยนต์ ระบบ Wi-Fi

STYLISH BLACK PACKAGE

จำนวน 4 รายการ



Body Side Molding (Black)
 ทีวีขอบประตู (สีดำ)



Door Handle Protector
 กันรอยมือเปิดประตู



Oil Gate Garnish (Black)
 ครอบฝาถังน้ำมัน (สีดำ)



Sport Pedal Set
 เป็นวางเท้าแบบสปอร์ต

STYLISH CHROME PACKAGE

จำนวน 4 รายการ



Body Side Molding
 ทีวีขอบประตูโครเมียม



Oil Gate Garnish
 ครอบฝาถังน้ำมันโครเมียม



Door Handle Protector
 กันรอยมือเปิดประตู



Sport Pedal Set
 เป็นวางเท้าแบบสปอร์ต

UTILITY PACKAGE

จำนวน 4 รายการ



Door Visor
 ทีวีกันแดดประตู



Luggage Net
 ตาข่ายเก็บสัมภาระ



Luggage Tray
 ถาดวางของท้ายรถ



Exhaust Pipe Finisher
 ปาดกปลายท่อไอเสีย



NISSAN Warranty Policy

Nissan Genuine Accessories

รับประกันคุณภาพสูงสุด 3 ปี หรือ 100,000 กม. แล้วแต่ระยะใดถึงก่อน*

หมายเหตุ • อุปกรณ์ตกแต่งจริงจากตกแต่งจากภาพเนื่องจากกระบวนการพิมพ์ • ราคาขายไม่รวมภาษีมูลค่าเพิ่ม 7% • ราคาขายไม่รวมค่าติดตั้ง • อุปกรณ์ตกแต่งแท้ที่ Nissan สามารถขอคืนเงินประกันการรับประกันได้ โดย บริษัท ดิสสัน ซีเอส (ประเทศไทย) จำกัด • บริษัทฯ ขอสงวนสิทธิ์ในการเปลี่ยนแปลงราคา โดยไม่ต้องแจ้งให้ทราบส่วนหน้ารถแต่ละรุ่นมีอุปกรณ์มาตรฐานแตกต่างกันไปแต่ละรุ่นโปรดตรวจสอบรายละเอียดรุ่นก่อนดำเนินการสั่งซื้อและติดตั้งอุปกรณ์ตกแต่งแท้ Nissan • รูปแบบสินค้าหรือรายการขายปลีกที่ระลึกอาจแตกต่างกันไปขึ้นอยู่กับพื้นที่ • บริษัทฯ ขอสงวนสิทธิ์ในการเปลี่ยนแปลงราคา โดยไม่ต้องแจ้งให้ทราบส่วนหน้ารถ



QR Code (ข้อมูลเพิ่มเติม)

TERRA MIDNIGHT PACKAGE



สะท้อนตัวตนอย่างมีเอกลักษณ์
พร้อมไปกับคุณทุกเส้นทางอย่างปลอดภัย

อีกชั้นของความโดดเด่นอย่างมีระดับเหนือใคร กับชุดแต่ง Midnight Package ใหม่นิสสัน เทอร์รา ใหม่



ชุดแต่ง มิดไนท์ แพคเกจ MIDNIGHT PACKAGE




Front V-Shape Grille and Molding กระจังหน้า V-Shape และคิ้วขอบกันชนหน้าสีดำ



Hood Logo TERRA
โลโก้เทอร์ราสีดำ



Fog Lamp Finisher
ฝาครอบไฟตัดหมอกสีดำ (ซ้าย,ขวา)



Fender Garnish
คิ้วตกแต่งขุมล้อสีดำ (ซ้าย,ขวา)



Back Door Garnish
ตกแต่งประตูหลังสีดำ

DRIVE MY WAY

ขับเคลื่อนด้วยความเป็นคุณ

เติมเต็มประสบการณ์ในทุกเส้นทาง เพยความเป็นคุณในทุกองศา กับ นิสสัน เทอร์รา ใหม่ ที่ให้คุณเลือกสีภายนอกและภายใน สะท้อนสไตล์ความเป็นคุณ

สีภายนอก (Body Color)



สีแดง คูลีส Coulis Red (NAW)
(เฉพาะรุ่น VL 2WD และ VL 4WD)



สีขาว โวท์ เพิร์ล White Pearl (QX1)



สีทองแดง ฟอจ คอปเปอร์ Forged Copper (CAU)
(เฉพาะรุ่น VL 2WD และ VL 4WD)



สีเงิน บริลเลียนท์ ซิลเวอร์ Brilliant Silver (K23)



สีดำ แบล็ค สตาร์ Black Star (G42)



สีเทา ทไวไลท์ เกรย์ Twilight Grey (K21)

สีและวัสดุภายใน (Seat Material)

รุ่น VL 4WD เบาะหนัง พร้อมวัสดุบุถัม



โทนสีดำ-แดงเบอร์กันดี



โทนสีดำ-เบจ

รุ่น VL 2WD เบาะหนัง พร้อมวัสดุบุถัม



โทนสีดำ-แดงเบอร์กันดี



โทนสีดำ-เบจ

รุ่น E เบาะผ้า



โทนสีดำ

SPECIFICATIONS ข้อมูลเฉพาะทางเทคนิค

เครื่องยนต์	ดีเซล 4 สูบแถวเรียง DOHC 16 วาล์ว เทอร์โบคู่ อินเตอร์คูลเลอร์
ปริมาตรกระบอกสูบ	2,298 ซีซี
กำลังสูงสุด	190 แรงม้า (140 กิโลวัตต์) / 3,750 รอบต่อนาที
แรงบิดสูงสุด	450 นิวตัน - เมตร (1,500 - 2,500 รอบต่อนาที)
ระบบเกียร์	อัตโนมัติ 7 สปีด พร้อมโหมดแมนนวล
ขนาดรถ (ยาว x กว้าง x สูง)	4,890 x 1,865 x 1,865 มม.
ความสูงใต้ท้องรถ	225 มม.
ระบบกันสะเทือน	หน้า อิสระปีกนกคู่ พร้อมคอยล์สปริงและเหล็กกันโคลง หลัง แบบ 5 ลิงค์ คอยล์สปริงพร้อมเหล็กกันโคลง
ระบบเบรก	หน้า ดิสก์เบรกแบบมีช่องระบายความร้อน หลัง ดิสก์เบรกแบบมีช่องระบายความร้อน สำหรับรุ่น VL และ VL 4WD หลัง ดรัมเบรก สำหรับรุ่น E
ขนาดล้อ / ขนาดยาง	ล้ออัลลอยขนาด 18" / ยาง 255/60R18

STANDARD EQUIPMENT อุปกรณ์มาตรฐาน

สำหรับรุ่น 2.3 E 2WD 7AT

อุปกรณ์มาตรฐานภายนอก (Exterior)

- ไฟหน้า LED 4 ดวง เปิด - ปิด อัตโนมัติ พร้อมไฟ Daytime Running Light
- ไฟท้าย LED แบบ Signature Light
- กระจกมองข้างปรับและพับเก็บไฟฟ้า พร้อมไฟเลี้ยว LED
- กระจกบังลมหน้าและกระจกประตูหน้าแบบป้องกันการเสียงรบกวน (Acoustic Glass)

อุปกรณ์มาตรฐานภายใน (Interior)

- ระบบเครื่องเสียงและการเชื่อมต่อ NissanConnect พร้อมหน้าจอสัมผัสขนาด 8" รองรับ Apple CarPlay / Android Auto*
- ลำโพง 6 ตำแหน่ง
- มาตรวัดแสดงข้อมูลการขับขี่ ขนาด 7" และ Off-Road Meter
- พวงมาลัยทรงสปอร์ต พร้อมปุ่มควบคุมเครื่องเสียงและโทรศัพท์
- ช่องแอร์สำหรับผู้โดยสารแถวที่ 2 และแถวที่ 3
- ระบบกุญแจอัจฉริยะ และ Push Start

ระบบความปลอดภัยมาตรฐาน (Safety)

- ถุงลมนิรภัย 6 ตำแหน่ง (คู่หน้า / ด้านข้าง / และน่านถุงลมเบาะ)
- กล้องมองหลัง
- สัญญาณเตือนระยะจอดด้านหลัง

ระบบการขับขี่อัจฉริยะ: Nissan Intelligent Mobility (NIM)

- ระบบการเตือนเมื่อเสี่ยงต่อการชน (IFCW)
- ระบบช่วยเบรกฉุกเฉินอัจฉริยะ (IEB)
- ระบบเตือนเมื่อรถออกนอกช่องทาง (LDW)

อุปกรณ์มาตรฐานเพิ่มเติมจาก 2.3 E 2WD 7AT

สำหรับรุ่น 2.3 VL 2WD 7AT

อุปกรณ์มาตรฐานภายนอก (Exterior)

- กระจกมองข้างปรับและพับเก็บไฟฟ้าอัตโนมัติ พร้อมไฟเลี้ยว LED
- ที่บิดนำฝนด้านหน้าแบบอัตโนมัติ
- ระบบประตูท้ายไฟฟ้าพร้อมเซนเซอร์**

อุปกรณ์มาตรฐานภายใน (Interior)

- ระบบปรับอากาศแบบอัตโนมัติ แยกซ้าย-ขวา
- ระบบเครื่องเสียงและการเชื่อมต่อ NissanConnect พร้อมหน้าจอสัมผัสขนาด 9" รองรับ Wireless Apple CarPlay / Android Auto*
- จอภาพสำหรับผู้โดยสารด้านหลัง
- ช่องต่ออุปกรณ์ HDMI และอุปกรณ์เชื่อมต่อ Smart TV**
- เบาะหนังทั้งชุดบุหนัง 8 ที่นั่งพร้อมที่ค้ำหลังปรับไฟฟ้า
- โทนสีภายในแบบ 2-Tone (สีดำ-แดงเบอร์กันดี / สีดำ-เบจ)
- ระบบเบรกมือไฟฟ้า (e-PKB)
- อุปกรณ์ชาร์จไฟแบบไร้สาย (Wireless Charger)
- ระบบนำทาง (Navigation)
- ระบบควบคุมความเร็วอัตโนมัติ Cruise Control
- พรมปูพื้นรถยนต์**

ระบบความปลอดภัยมาตรฐาน (Safety)

- ระบบตรวจสอบแรงดันลมยาง (TPMS)
- สัญญาณเตือนระยะจอดด้านหน้า

ระบบการขับขี่อัจฉริยะ: Nissan Intelligent Mobility (NIM)

- ระบบกระจกมองหลังอัจฉริยะ (IRVM)
- ระบบกล้องอัจฉริยะมองภาพรอบทิศทาง (IAVM)
- ระบบเตือนวัตถุเคลื่อนที่วกรอบคัน (MOD)
- ระบบเตือนรถในจุดอับสายตา (BSW)
- ระบบตรวจจับวัตถุด้านหลังรถขณะถอย (RCTA)

อุปกรณ์มาตรฐานเพิ่มเติมจาก 2.3 VL 2WD 7AT

สำหรับรุ่น 2.3 VL 4WD 7AT

ระบบขับเคลื่อน

- โหมดการขับเคลื่อนแบบ 4WD พร้อม Shift-on-the-fly

อุปกรณ์มาตรฐานภายใน (Interior)

- ระบบเครื่องเสียง BOSE Premium Audio System
- ลำโพง 8 ตำแหน่ง

ระบบความปลอดภัยมาตรฐาน (Safety)

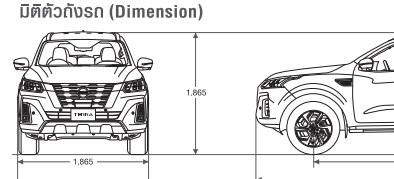
- ระบบล็อกเบาะนั่งแบบไฟฟ้า

ระบบการขับขี่อัจฉริยะ: Nissan Intelligent Mobility (NIM)

- ระบบกล้องอัจฉริยะมองภาพรอบทิศทาง (IAVM) พร้อมระบบ Off-Road Monitor
- ระบบควบคุมความเร็วขณะลงทางลาดชัน (HDC)



- คำมั่นสัญญา ต่อลูกค้าของนิสสัน**
- คุณไว้วางใจได้ว่า จะได้รับการบริการที่พึงพอใจ**
เราสร้างประทับใจนานก่อนและจะหลัง 1 ปี หรือ 20,000 กม. พร้อมรถยนต์สำรองให้ใช้ทดแทน หรือช่วยเหลือค่าเช่ารถระหว่างรถเข้ารับบริการ¹
 - คุณไว้วางใจได้ว่า รถของคุณจะอยู่ในสภาพสะอาดเรียบร้อยทุกครั้งหลังเข้ารับบริการ**
เราให้บริการล้างรถและดูแลทุกคัน เมื่อลูกค้านำรถเข้ารับบริการที่ศูนย์บริการ ทำให้ได้รับการล้างรถ เรียงที่ให้รถของคุณนำกลับมาล้างรถและดูแลภายใน 90 วัน²
 - คุณไว้วางใจได้ว่า เราอยู่เคียงข้างคุณเสมอ**
เรามีบริการช่วยเหลือฉุกเฉิน และบริการ Call Center ตลอด 24 ชั่วโมงทุกวัน³



B20 B7 DIESEL **24**

เช่ารถนิสสันแบบเช่าคัน **02 207 4000** โทรทุกวัน **02 305 8432** **02 401 9600**

หมายเหตุ: สัปดาห์ที่ 1 ของปีงบประมาณใหม่