

NEW
MG
EXTENDER

¡U GIANT CAB



PASSION DRIVES
Since 1924

TECHNOLOGY | FASHION | VALUE



กระบะพันธุ์ยักษ์ ให้มากกว่าความแกร่ง

NEW MG EXTENDER กระบะพันธุ์ยักษ์ เสริมเกราะใหม่ ดีไซน์ล้ำสมัย เท่ แกร่ง ไม่ซ้ำใคร พร้อมฝ่าฟันไปกับคุณในทุกเส้นทาง ด้วยการออกแบบภายใต้แนวคิด BRIT DYNAMIC ที่ให้ทั้งสมรรถนะ (PERFORMANCE) การควบคุม (HANDLING) การออกแบบ (DESIGN) และความปลอดภัย (SAFETY) ด้วยขนาดตัวถังที่ใหญ่กว่าเครื่องยนต์แรงเต็มพิกัด แต่ประหยัดน้ำมันอย่างเหนือชั้น ดีไซน์สุดโฉบเฉี่ยว ภายในล้ำสมัย ห้องโดยสารกว้าง นั่งสบาย

ใหญ่กว่า

กระบะไซส์ยักษ์ ปลุกหัวใจให้แกร่ง พร้อมแบ่งเบาทุกภาระหนัก

แรงกว่า

บูมพลังแรง แข่งทุกอุปสรรค ด้วยเครื่องยนต์คอมมอนเรล 2.0 เทอร์โบ 161 แรงม้า

ประหยัดกว่า

บรรทุกจัดหนัก ประหยัดน้ำมันจัดเต็ม คู้มค่าเกินคาด

ฉลาดกว่า

สั่งการได้ตั้งใจ ง่ายตายทุกสถานการณ์ ด้วยระบบอัจฉริยะ i-SMART



*อุปกรณ์อาจแตกต่างกันไปในแต่ละรุ่น กรุณาศึกษาจากตารางอุปกรณ์มาตรฐาน

EXTERIOR

กระบะพันธุ์ยักษ์ เสริมเกราะใหม่
ด้วยดีไซน์ทรงพลัง



สะกดทุกสายตาด้วยเส้นสายโฉบเฉี่ยว โดดเด่นเกินใครด้วยกระจังหน้าดีไซน์ใหม่
สุดดุดัน เอกลักษณ์เฉพาะ MG ถ่ายทอดความแข็งแกร่งทุกมุมมอง รูปลักษณ์
ล้ำสมัย กับมิติตัวถังใหญ่ท่าทรงขาม ไฟหน้าอัตโนมัติแบบ LED PROJECTOR
ส่องสว่างให้ความมั่นใจทุกเส้นทาง และเป็นมิตรกับเพื่อนร่วมถนน



NEW FRONT GRILLE
กระจังหน้าดีไซน์ล้ำสมัย พร้อมช่อง
ระบายอากาศขนาดใหญ่ และคิ้วโครเมียม



NEW HEADLAMP
ไฟหน้าแบบ LED PROJECTOR



NEW DAYTIME RUNNING LIGHTS
ไฟส่องสว่างสำหรับขับกลางวัน



NEW SIDE STEP
บันไดข้างดีไซน์ใหม่



NEW 18" ALLOY WHEEL
ล้ออัลลอยด์ขนาด 18 นิ้ว
แบบ BICOLOUR



NEW LED C CURVE
ไฟท้าย พร้อมฟลาคอร์ท้าย
เพิ่มความโดดเด่น



INTERIOR

ภายในกว้าง สไตล์พรีเมียมสปอร์ต
สะดวกสบายรอบตัว

สัมผัสมิติใหม่แห่งการขับขี่ ด้วยห้องโดยสารขนาดใหญ่พร้อมคอนโซล และแผงประตูตกแต่งพิเศษด้วยวัสดุ SOFT TOUCH อัปเดตความทันสมัยอังกฤษ ด้วยเบาะหนัง 2-TONE สีน้ำตาล-ดำ เพิ่มความหรูหรา และโอบกระชับเข้ากับสรีระ สะดวกสบายขั้นสุด หน้าจอระบบสัมผัสขนาดใหญ่ถึง 10 นิ้ว พร้อมระบบเชื่อมต่อโทรศัพท์มือถือและช่องเชื่อมต่อ USB 2 ช่อง ทำงานร่วมกับพวงมาลัยมัลติฟังก์ชัน ควบคุมเครื่องเสียงพร้อมปุ่มรับ - วางสายโทรศัพท์ รื่นรมย์กว่าด้วยลำโพง 4 จุด สะดวกสบายครบถ้วนทุกความต้องการของชีวิตวันนี้

*อุปกรณ์อาจแตกต่างกันไปในแต่ละรุ่น กรุณาศึกษาจากตารางอุปกรณ์มาตรฐาน



หน้าจอระบบสัมผัสขนาด 10 นิ้ว เชื่อมต่อโทรศัพท์ผ่านบลูทูธ พร้อมช่องต่อ USB 2 ช่อง



ปุ่ม PUSH START ทำงานร่วมกับระบบกุญแจนิรภัย IMMOBILIZER



แผงหน้าปัดดีไซน์สปอร์ต

PERFORMANCE

พลังแรง พร้อมลุยทุกเส้นทาง
ประหยัดเกินคุ้ม



เสริมพลังฝ่าฟันทุกอุปสรรค ด้วยเครื่องยนต์ดีเซลคอมมอนเรล 2.0 เทอร์โบ 161 แรงม้า แรงบิด 375 นิวตัน-เมตรที่ 1,500-2,400 รอบต่อนาที แรงเต็มสูบ แต่ประหยัดน้ำมันสุดขีด พร้อมพื้นที่ท้ายกระบะหลังกว้าง จึงบรรทุกได้ทุกงานเล็ก งานใหญ่ ภาระไหนที่ว่าหนักอึ้ง NEW MG EXTENDER ก็พร้อมลุยไปกับคุณในทุกเส้นทางที่ท้าทาย

2.0 DIESEL TURBO
161 แรงม้า



B20

แรงเต็มสูบ ด้วยเครื่องยนต์ดีเซล
คอมมอนเรลเทอร์โบ 2.0 ลิตร 161 แรงม้า



ท้ายกระบะกว้าง บรรทุกได้ถึงใจ



เกียร์อัตโนมัติ 6 สปีด
พร้อมโหมดแมนวอล



เกียร์ธรรมดา 6 สปีด

SAFETY

มั่นใจในความปลอดภัย
ปกป้องคุณตลอดเส้นทาง


เสริมเกราะการปกป้อง ให้คุณขับได้อย่างอุ่นใจด้วย SYNCHRONIZED PROTECTION SYSTEM ระบบความปลอดภัยมาตรฐานยุโรปที่ทำงานประสานเป็นหนึ่งเดียว พร้อมดิสก์เบรก 4 ล้อ และช่วงล่างที่แข็งแรง แน่น ทนทานแบบ EURO TUNING SUSPENSION แกร่งกว่ากับโครงสร้างตัวถังนิรภัย FULL SPACE FRAME มั่นใจมากขึ้น ด้วยถุงลมนิรภัยคู่หน้า สบายใจมากขึ้น กับกล้องมองหลังพร้อมเซ็นเซอร์เตือนระยะถอยหลัง เพิ่มความปลอดภัยในทุกเส้นทาง



ถุงลมนิรภัยคู่หน้า



โครงสร้างตัวถังนิรภัย FSF (FULL SPACE FRAME)



6.3 เมตร

วงเลี้ยวแคบสุด 6.3 เมตร



ดิสก์เบรก 4 ล้อ




ระบบตรวจสอบความผิดปกติของลมยาง TPMS



กล้องมองหลัง และเสียงสัญญาณเตือนระยะถอยหลัง



HAS ระบบช่วยการออกตัวบนทางลาดชัน และ HDC ระบบควบคุมความเร็วขณะลงทางลาดชัน



ABS+EBD+EBA



SCS+TCS

ABS+EBD+EBA ปลอดภัยทุกครั้ง เมื่อเบรกกะทันหันระบบป้องกันล้อล็อกขณะเบรกฉุกเฉิน **ABS** จะทำงานร่วมกับระบบ **EBD** ที่ช่วยกระจายแรงเบรกให้เหมาะสม ซึ่งจะช่วยให้หลบสิ่งกีดขวางได้อย่างปลอดภัยพร้อมเสริมแรงด้วยระบบ **EBA** ที่ช่วยให้ระยะเบรกลีกลง ขับขี่มั่นใจยิ่งกว่าเดิม

SCS+TCS ควบคุมได้อย่างมั่นใจด้วยระบบควบคุมการทรงตัว **SCS** เมื่อต้องหลบสิ่งกีดขวางกะทันหัน และระบบป้องกันล้อหมุนฟรี **TCS** เพื่อไม่ให้รถลื่นไถลออกนอกเส้นทางแม้สภาพถนนลื่น

SYNCHRONIZED PROTECTION SYSTEM

ABS (ANTI-LOCK BRAKING SYSTEM) ระบบป้องกันล้อล็อกขณะเบรกฉุกเฉิน
EBD (ELECTRONIC BRAKE FORCE DISTRIBUTION) ระบบกระจายแรงเบรกให้เหมาะสม
EBA (ELECTRONIC BRAKE ASSIST) ระบบเสริมแรงเบรกด้วยอิเล็กทรอนิกส์
SCS (STABILITY CONTROL SYSTEM) ระบบควบคุมการทรงตัว
TCS (TRACTION CONTROL SYSTEM) ระบบป้องกันล้อหมุนฟรี และควบคุมการลื่นไถล
HAS (HILL START ASSIST SYSTEM) ระบบช่วยการออกตัวบนทางลาดชัน
HDC (HILL DESCENT CONTROL SYSTEM) ระบบควบคุมความเร็วขณะลงทางลาดชัน
TPMS (TIRE PRESSURE MONITOR SYSTEM) ระบบตรวจสอบความผิดปกติของลมยาง

*อุปกรณ์อาจแตกต่างกันไปในแต่ละรุ่น กรุณาศึกษาจากตารางอุปกรณ์มาตรฐาน

i-SMART INTELLIGENT SYSTEM

เสริมความฉลาด เพื่อไลฟ์สไตล์อัจฉริยะของคุณ

i-SMART ระบบปฏิบัติการอัจฉริยะจาก MG ที่ให้คุณกับรถสื่อสารได้เสมือนเป็นหนึ่งเดียวกัน ด้วยเทคโนโลยีที่ยกระดับทุกการขับขี่ เปลี่ยนการตรวจเช็กรถให้กลายเป็นเรื่องง่ายๆ แคंपลายนิ้ว เปลี่ยนการสั่งการ ให้ง่ายตั้งใจ โดยไม่ต้องละมือจากพวงมาลัย เปลี่ยนทุกไลฟ์สไตล์ ให้เชื่อมต่อกันได้ พร้อมความสามารถในการอัพเกรดฟังก์ชัน และการเรียนรู้ด้วยเทคโนโลยี AI ช่วยใช้ชีวิตง่าย และสบายถึงขีดสุด และยังมีคุณสมบัติพิเศษอื่นๆ ไม่ว่าจะสั่งงานด้วยเสียง สั่งงานผ่านจอทัชสกรีน หรือสั่งงานผ่านแอปพลิเคชัน ตอบโจทย์ครบเพื่อชีวิตสมาร์ทของคน



หมายเหตุ :

- ระบบ i-SMART อาจมีการ UPGRADE ระบบเพิ่มเติมได้ในอนาคต
- รายละเอียดแพ็คเกจ i-SMART อาจมีการเปลี่ยนแปลงขึ้นอยู่กับผู้ให้บริการ
- ฟรีค่าบริการระบบ i-SMART นาน 5 ปี
- ระบบ i-SMART ให้บริการอัพเดทแพคเกจฟรี เป็นระยะเวลา 5 ปี
- ศึกษารายละเอียดเพิ่มเติมของ i-SMART ได้ที่ www.mgcars.com/th/innovation/ismart

*อุปกรณ์อาจแตกต่างกันไปในแต่ละรุ่น กรุณาศึกษาจากตารางอุปกรณ์มาตรฐาน



SMART CHECK



REMOTE VEHICLE CONTROL

- ล็อก หรือปลดล็อกประตู
- ตรวจสอบตำแหน่งของรถ พร้อมบอกเส้นทางไปยังรถยนต์
- FIND MY CAR ให้คุณหารถได้อย่างง่ายดาย โดยกำหนดให้รถเปิดไฟหน้า ไฟท้าย หรือใช้เสียงแตร ผ่านการตั้งค่า



SECURITY ALARM

- ระบบแจ้งเตือนเมื่อความผิดปกติเกิดขึ้นกับระบบการทำงาน หรืออุปกรณ์ของรถ



REMOTE VEHICLE DIAGNOSIS

- ระบบตรวจสอบความผิดปกติ และแจ้งสถานะการทำงานของรถ เช่น เครื่องยนต์ ลมยาง ถูกลมนิรภัย และสถานะประตู



ELECTRONIC FENCE

- กำหนดขอบเขตการใช้รถได้ตั้งแต่ 500 ม. ถึง 10 กม. โดยระบบจะแจ้งเตือนเมื่อรถเข้า - ออก ในขอบเขตที่กำหนดไว้



PASSION SERVICE (DEALER LIST/ MAINTENANCE RECORD)

- ระบบช่วยค้นหาศูนย์บริการ นัดหมาย และบันทึกการดูแลรักษารถยนต์ตามระยะ



SMART COMMAND



THAI VOICE COMMAND

- ระบบสั่งการผ่านคำสั่งเสียงภาษาไทย
- โทรออกเพียงพูดชื่อหรือเบอร์โทรศัพท์
- ค้นหาจุดสนใจ (Point Of Interest)
- เปิด - ปิด วิทยุ หรือเปลี่ยนเพลงได้
- เปิด - ปิด หรือควบคุมระบบปรับอากาศ



SMART CALL

- โทรออก - รับสายจากจอทัชสกรีน (โทรฟรี 50 นาทีต่อเดือน)



TRAVEL PLAN

- ค้นหาข้อมูล POI จุดท่องเที่ยวที่น่าสนใจ และสามารถวางแผนการเดินทางจากสมาร์ทโฟน ส่งเข้าหน้าจอตชสกรีนของรถได้



i-CALL

- สะดวก และปลอดภัยในการติดต่อ MG CALL CENTRE ด้วยปุ่มลัดบนพวงมาลัย
- สอบถามข้อมูล และขอรับจุดสนใจ (Point Of Interest)



SMART CONNECT



ONLINE UPGRADE SYSTEM

- สามารถอัพเกรดระบบได้เองผ่านระบบออนไลน์



SMART NAVIGATION

- แสดงผลการจราจรแบบเรียลไทม์



ONLINE MUSIC

- ฟังเพลงฮิตจากทั่วโลกได้ไม่รู้จัก



NEWS UPDATE ON TOUCHSCREEN

- ระบบเรียกดูข้อมูลข่าวสารเหตุการณ์ปัจจุบัน



FOOD & TRAVEL GUIDE

- แนะนำร้านอาหาร และที่พักดี / โรงแรมดี



WEATHER FORECAST

- อัพเดทข้อมูลพยากรณ์สภาพอากาศ

INTERIOR & SEAT MATERIALS



เบาะหนัง 2-TONE น้ำตาล – ดำ



เบาะผ้า

EXTERIOR COLOURS



BLACK KNIGHT



METAL ASH GREY



SILVER METALLIC



ARCTIC WHITE



SCARLET RED

WHEELS



ล้ออัลลอยด์ 18 นิ้ว

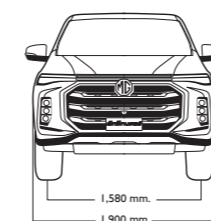


ล้ออัลลอยด์ 16 นิ้ว

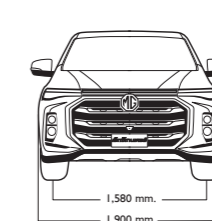

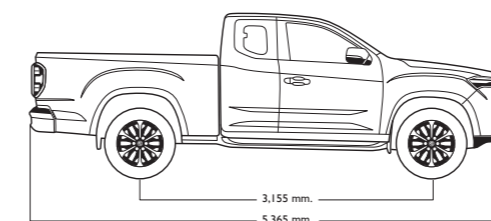


ล้ออัลลอยด์ 15 นิ้ว


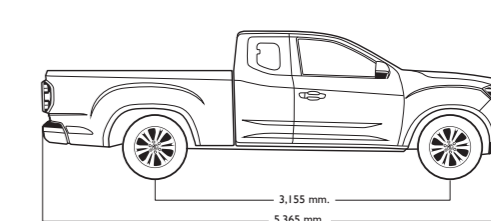
DIMENSIONS



GIGANT CAB รุ่น HGC



GIGANT CAB รุ่น LGC



MG AFTERSALES SERVICE



บริการที่เข้าใจ ให้คุณมากกว่า

MOBILE SERVICE

รถบริการตรวจเช็คเคลื่อนที่นอกสถานที่ บริการดูแลรถ
รถยนต์ตามระยะ โดยขอรับบริการผ่าน CALL CENTRE

WARRANTY 5 YEARS / 150,000 KM

รับประกันตามมาตรฐานทั้ง 5 ปี 150,000 กิโลเมตร
แล้วแต่อย่างใดอย่างหนึ่งถึงก่อน

24 HRS ROADSIDE ASSISTANCE

ทีมงานผู้เชี่ยวชาญที่พร้อมให้บริการ
ช่วยเหลือฉุกเฉินตลอด 24 ชั่วโมง

24/7 CALL CENTRE

ศูนย์บริการลูกค้าสัมพันธ์
ที่ติดต่อได้ทุกวันตลอด 24 ชั่วโมง

COURTESY CAR

บริการรถใช้ระหว่างซ่อม ในกรณีรถของคุณ
ต้องเข้าศูนย์บริการเกิน 4 วัน

MOBILE APPLICATION

ค้นหาศูนย์บริการที่อยู่ใกล้เพียง มีค่านายหน้า
และแจ้งเตือนให้เข้ารับบริการตามระยะเวลาที่นัดหมาย

MG NETWORK



พบกับโชว์รูม และศูนย์บริการ
มาตรฐาน MG ทั่วประเทศ ได้ที่
www.mgcars.com/th/dealer

MG CONTACT

สอบถามข้อมูลเพิ่มเติม ติดต่อลูกค้าสัมพันธ์
บริษัท เอ็มจี เซลส์ (ประเทศไทย) จำกัด
MG CALL CENTRE 1267 (โทรฟรี)
www.mgcars.com
f MG Cars Thailand

@MGTHAILAND



Add LINE MG Official Account

SPECIFICATIONS GIANT CAB

รุ่น	MG EXTENDER				
	GIANT CAB				
	ขับเคลื่อน 2 ล้อ		ยกสูงขับเคลื่อน 2 ล้อ		
	2.0 GC C 6MT	2.0 GC D 6MT	2.0 GC GRAND D 6MT	2.0 GC GRAND D 6AT	2.0 GC GRAND X 6MT
มิติ					
ความยาว (มม.)	5,365				
ความกว้าง (มม.)	1,900				
ความสูง (มม.)	1,720		1,820		
ความยาวกระบะ (มม.)	1,900				
ความกว้างกระบะ (มม.)	1,510				
ความสูงกระบะ (มม.)	530				
ระยะช่วงล้อ (มม.)	3,155				
ระยะห่างระหว่างล้อคู่หน้า / หลัง (มม.)	1,580 / 1,580				
ระยะต่ำสุดจากพื้น (มม.)	145		231		
ความจุถังน้ำมัน (ลิตร)	73				
ขนาดล้อ และยาง	ล้อกระขนาด 15 นิ้ว 215 / 70 R15	ล้ออัลลอยด์ 15 นิ้ว 215 / 70 R15	ล้ออัลลอยด์ 16 นิ้ว 245 / 70 R16	ล้ออัลลอยด์ 18 นิ้ว 255 / 60 R18	
เครื่องยนต์					
รุ่นเครื่องยนต์	Diesel 2.0L 4 Cylinders DOHC 16 Valve Turbo Intercooler				
ระบบจ่ายน้ำมัน	Common Rail Direct Injection				
ปริมาตรกระบอกสูบ (ซีซี.)	1,996				
เส้นผ่านศูนย์กลางกระบอกสูบ x ระยะชัก (มม.)	83.0 x 92.0				
อัตราส่วนกำลังอัด	15.9 : 1				
กำลังสูงสุด (กิโลวัตต์ (PS) / รอบต่อนาที)	119 (161) / 4,000				
แรงบิดสูงสุด (นิวตัน – เมตร / รอบต่อนาที)	375 / 1,500 – 2,400				
ระบบส่งกำลัง					
ระบบเกียร์	รสนดา 6 สปีด		อัตโนมัติ 6 สปีด	รสนดา 6 สปีด	
อัตราทดเกียร์ 1	4.657		4.065	4.657	
อัตราทดเกียร์ 2	2.509		2.371	2.509	
อัตราทดเกียร์ 3	1.566		1.551	1.566	
อัตราทดเกียร์ 4	1.190		1.157	1.190	
อัตราทดเกียร์ 5	1.000		0.853	1.000	
อัตราทดเกียร์ 6	0.806		0.674	0.806	
อัตราทดเกียร์ถอยหลัง	4.252		3.200	4.252	
อัตราทดเฟืองท้าย	3.636				
ระบบพวงมาลัย และช่วงล่าง					
ระบบพวงมาลัย	แร็คแอนด์พีนีเยน พ่อนแรงด้วยไฮดรอลิก				
รัศมีวงเลี้ยวแคบสุด (เมตร)	6.0		6.3		
ระบบช่วงล่างหน้า	อิสระ-ปีกนกคู่				
ระบบช่วงล่างหลัง	แหนบแบบซ้อนแผ่น				
ระบบเบรคหน้า	ดิสก์เบรคพร้อมช่องระบายความร้อน				
ระบบเบรคหลัง	ดรัมเบรค		ดิสก์เบรค		
อุปกรณ์ภายใน					
ชุดไฟหน้าโปรเจกเตอร์	ฮาโลเจน		LED		
ไฟส่องสว่างสำหรับการขับขี่เวลากลางวัน (Daytime Running Lights)	•				
ระบบควบคุมการ เปิด – ปิด ไฟหน้าอัตโนมัติ	•				
ไฟท้ายแบบ LED	•				
ไฟเบรคดวงที่ 3 แบบ LED	•				
กระจกมองข้าง และมือเปิดประตู	สีดำ		โครเมียม		
กระจกมองข้างพับ และปรับไฟฟ้าพร้อมไฟเลี้ยว	ปรับด้วยไฟฟ้า				
ระบบปิดน้ำมันด้านหน้า	แบบหน่วงเวลา				แบบอัตโนมัติ
ระบบไล่ฝ้ากระจกหลัง พร้อมเสาวิทยุฟังก์ชันกระจก	•				
กันชนหน้าสีเดียวกับตัวรถ	•				
กันชนหลังสีเดียวกับตัวรถ	-		•		
นินด้าข้าง	-		•		
อุปกรณ์ภายใน และความสะดวกสบาย					
สีภายใน	ดำ			2-TONE น้ำตาล – ดำ	
วัสดุหุ้มเบาะ	ผ้า			หนัง และวัสดุสังเคราะห์	

รุ่น	MG EXTENDER				
	GIANT CAB				
	ขับเคลื่อน 2 ล้อ		ยกสูงขับเคลื่อน 2 ล้อ		
	2.0 GC C 6MT	2.0 GC D 6MT	2.0 GC GRAND D 6MT	2.0 GC GRAND D 6AT	2.0 GC GRAND X 6MT
อุปกรณ์ภายใน และความสะดวกสบาย					
ตกแต่งคอนโซล และภายในด้วยวัสดุ Soft Touch	-		•		
พวงมาลัยปรับระดับสูง – ต่ำได้	•				
วัสดุหุ้มพวงมาลัย	-		ยูริเทน		หนัง
ปุ่มควบคุมพวงมาลัย	-		•		
ระบบควบคุมความเร็วอัตโนมัติ (Cruise Control)	-				
เบาะนั่งคนขับปรับ 6 ทิศทาง และเบาะนั่งผู้โดยสารด้านหน้าปรับ 4 ทิศทาง	•				
แผงบังแดด พร้อมกระจกด้านคนขับ และผู้โดยสารด้านหน้า	เฉพาะผู้โดยสารด้านหน้า		•		
หน้าจอแสดงผลอัจฉริยะ (Multi-Function Display)	•				
กระจกไฟฟ้า One Touch Up-Down ด้านคนขับพร้อมระบบกันหิน	•				
กระจกมองหลังตัดแสง	แบบธรรมดา		แบบอัตโนมัติ		
ระบบปรับอากาศ	แบบธรรมดา				
ปุ่มสตาร์ทอัจฉริยะ Push Start	-				
ช่องจ่ายไฟ 12V / ระบบกุญแจรีโมท / ไฟส่องแผนที่	•				
ระบบความปลอดภัย					
ระบบโครงสร้างตัวถังนิรภัย	•				
ระบบป้องกันล้อล็อก ABS พร้อมระบบกระจายแรงเบรค EBD	•				
ระบบเสริมแรงเบรคด้วยอิเล็กทรอนิกส์ EBA (Electronic Brake Assist)	-		•		
ระบบควบคุมการทรงตัว SCS (Stability Control System)	-				
ระบบป้องกันล้อหมุนฟรี และควบคุมการลื่นไถล TCS (Traction Control System)	-				
ระบบช่วยการออกตัวบนทางลาดชัน HAS (Hill Start Assist System)	-				
ระบบควบคุมความเร็วขณะลงเขาทางลาดชัน HDC (Hill Descent Control System)	-				
ระบบตรวจสอบความดันยางอัตโนมัติของยาง TPMS (Tire Pressure Monitor System)	-		•		
เข็มขัดนิรภัยคู่หน้าแบบดึงกลับพร้อมพ่อนแรงอัตโนมัติ	•				
กุญแจนิรภัยคู่หน้า	•				
กล่องมองหลัง พร้อมสัญญาณเตือนระยะถอยหลัง	-		•		
ระบบกุญแจนิรภัยแบบ Immobilizer	•				
ระบบเครื่องเสียง					
พวงมาลัยมัลติฟังก์ชัน ควบคุมเครื่องเสียงพร้อมปุ่มปรับ – วางสายโทรศัพท์	-		•		
จำนวนลำโพง	4				
วิทยุ MP3	•				
หน้าจอสีระบบสัมผัสขนาด 10 นิ้ว	-		•		
ระบบเชื่อมต่อโทรศัพท์มือถือผ่านบลูทูธ / ช่องเชื่อมต่อ USB 2 ช่อง	-		•		
ระบบสั่งการอัจฉริยะ i-SMART					
SMART CHECK (ระบบตรวจเช็คอัจฉริยะ-)					
ระบบตรวจสอบสถานะรถยนต์	-				
ระบบสั่งการ และระบบค้นหารถ Find My Car	-				
ระบบเตือนความผิดปกติของรถยนต์	•				
ระบบขอเช่าอิเล็กทรอนิกส์	-				
ระบบช่วยค้นหาศูนย์บริการ วิทยุ และบันทึกการดูแลรักษารถยนต์ตามระยะ	-				
SMART COMMAND (ระบบสั่งการอัจฉริยะ-)					
ระบบสั่งการผ่านเสียงภาษาไทย	-				
ระบบวางแผนการเดินทาง Travel Plan	-				
ระบบโทรออก – รับสายกรณีฉุกเฉิน	•				
ระบบเลขส่วนตัว MG Call Centre	-				
SMART CONNECT (ระบบเชื่อมต่ออัจฉริยะ-)					
ระบบนำทาง Navigation พร้อมรายงานการจราจรแบบ Real Time	-				
ระบบช่วยค้นหาร้านอาหาร และที่พักบนแผนที่นำทาง	-				
ระบบเล่นเพลงออนไลน์แบบสตรีมมิ่ง	-				
ระบบเรียกดูข้อมูลข่าวสาร เหตุการณ์ปัจจุบัน	-				
อัปเดตข้อมูลพยากรณ์อากาศ	-				
อัปเดตระบบผ่านออนไลน์	-				
หมายเหตุ : บริษัท ขอสงวนสิทธิ์ในการเปลี่ยนแปลงรายละเอียด รุ่นใหม่ในกรมาข และอุปกรณ์มาตรฐาน โดยไม่ต้องแจ้งให้ทราบล่วงหน้า กรุณาตรวจสอบรายละเอียดข้อมูลเพิ่มเติมที่ผู้จำหน่ายอย่างเป็นทางการที่ปรากฏในเล่มอาจแสดงรายละเอียด และอุปกรณ์พิเศษที่ติดตั้งแตกต่างกันไปสำหรับรุ่นในแต่ละรุ่น สีรถที่ปรากฏในภาพอาจแตกต่างจากรีลที่จำหน่ายจริงเนื่องจากข้อจำกัดของระบบพิมพ์ โปรดศึกษาการใช้งาน และอุปกรณ์ต่างๆ ของรถยนต์จากคู่มือการใช้งาน					