



HONDA
The Power of Dreams

THE
CITY
TURBO

REIMAGINE
YOUR NEW
POSSIBILITIES



REIMAGINE YOUR NEW POSSIBILITIES

เปลี่ยนทุกความหรรษาที่คุณเคยคิด
เปลี่ยนความสปอร์ตที่เราให้ไกลกว่าที่เคยสัมผัส
เปลี่ยนทุกสุนทรีย์ภาพให้กว้างกว่าที่เคยเป็น
เปลี่ยนทุกสนุดลแห่งขุมพลังให้พุ่งทะยานกว่าที่ใครเคยนิยาม

เปลี่ยนทุกมาตรฐานของรถซีดีคาร์
ให้พร้อมขับเคลื่อนพาคุณไปไกลเกินกว่าทุกความคาดหมาย

The City Turbo ...เปิดทุกความเป็นไปได้



DESIGN CONCEPT

เปิด...มุมมองใหม่ให้ความสปอร์ตมาพร้อมความสง่างามกว่าที่เคย ด้วยเส้นสายฉียบคมต่อเนื่องรอบคัน
ขยายมิติแห่งความหรรษาในทุกองศาอย่างลงตัว เสริมเอกลักษณ์ความสปอร์ตด้วยไฟหน้าและไฟท้าย
ที่โดดเด่นสะกดทุกสายตา เปลี่ยนนิยามรถซีดีคาร์ ให้สปอร์ตหรรษา...เราใจมากกว่าที่คุณเคยคาดคิด



THE
CITY
TURBO

**REIMAGINE
ELEGANCE**

**REIMAGINE
SPORTINESS**

หมายเหตุ : ภาพข้างต้นเป็นเพียงภาพตัวอย่างเท่านั้น รายละเอียดหรืออุปกรณ์บางส่วนในภาพ อาจแตกต่างจากรถยนต์ที่จำหน่ายจริง ทั้งนี้ บริษัทฯ ขอสงวนสิทธิ์ในการพิจารณาเปลี่ยนแปลงรายละเอียด หรืออุปกรณ์มาตรฐานตามที่เห็นสมควร

หมายเหตุ : ภาพข้างต้นเป็นเพียงภาพตัวอย่างเท่านั้น รายละเอียดหรืออุปกรณ์บางส่วนในภาพ อาจแตกต่างจากรถยนต์ที่จำหน่ายจริง ทั้งนี้ บริษัทฯ ขอสงวนสิทธิ์ในการพิจารณาเปลี่ยนแปลงรายละเอียด หรืออุปกรณ์มาตรฐานตามที่เห็นสมควร



- กระจังหน้าแบบ Gloss Black
- กระจกมองข้างสีดำแบบสปอร์ต พร้อมไฟเลี้ยวในตัว
- ล้ออัลลอย 16 นิ้ว ดีไซน์สปอร์ต
- ไฟหน้าดีไซน์ใหม่แบบ LED พร้อมไฟส่องสว่างสำหรับการขับขี่ในเวลากลางวันแบบ LED
- สปอยเลอร์หลังแบบ Gloss Black และสัญลักษณ์ RS

หมายเหตุ : ภาพข้างต้นเป็นเพียงภาพตัวอย่างเท่านั้น รายละเอียดหรืออุปกรณ์บางส่วนในภาพ อาจแตกต่างจากรถยนต์ที่จำหน่ายจริง ทั้งนี้ บริษัทฯ ขอสงวนสิทธิ์ในการพิจารณาเปลี่ยนแปลงรายละเอียด หรืออุปกรณ์มาตรฐานตามที่เห็นสมควร



**REIMAGINE
COMFORT**



- เบาะหนังกลับ ดีไซน์ใหม่ ตกแต่งด้วยด้ายสีแดง
- หน้าจอแสดงข้อมูลการขับขี่ พร้อมมาตรวัดเรืองแสงสีแดง
- พวงมาลัยแบบบังคับฟังก์ชัน พร้อมปุ่มควบคุมระบบเครื่องเสียง และปุ่มปรับ-วางสายโทรศัพท์
- พนักเก้าอี้ด้านหลัง พร้อมที่วางแก้ว
- ที่วางแก้วน้ำ บริเวณคอนโซลหน้า



LEG ROOM SPACE
 ช่วยเพิ่มความกว้างขวางของห้องโดยสารด้วยการออกแบบพื้นที่ภายใน
 สอดคล้องกับสรีระและท่าที่นั่งที่สบาย โดยเหลือพื้นที่ความผ่อนคลายทุกแคว่โดยสาร

หมายเหตุ : ภาพข้างต้นเป็นเพียงภาพตัวอย่างเท่านั้น รายละเอียดหรืออุปกรณ์บางส่วนในภาพ อาจแตกต่างจากรถยนต์ที่จำหน่ายจริง ทั้งนี้ บริษัทฯ ขอสงวนสิทธิ์ในการพิจารณาเปลี่ยนแปลงรายละเอียด หรืออุปกรณ์มาตรฐานตามที่เห็นสมควร



REIMAGINE CONNECTED LIFE

Honda CONNECT

เทคโนโลยีเชื่อมต่อรถยนต์ และทำงานผ่านแอปพลิเคชันบนสมาร์ตโฟน

ให้คุณและรถยนต์สามารถสื่อสารกันได้เพียงปลายนิ้วสัมผัส พร้อมหลากหลายฟังก์ชันการทำงาน เพื่อให้คุณมั่นใจมากขึ้นตลอดการเดินทาง รองรับทั้งระบบปฏิบัติการ iOS และ Android



Apple CarPlay

ระบบเครื่องเสียงหน้าออสัมผัสขนาด 8 นิ้ว แบบ Advanced Touch รองรับ Apple CarPlay พร้อม Google Maps นำคุณสู่ทุกจุดหมายปลายทาง



HANDS-FREE TELEPHONE

หน้าจอแสดงผลการเชื่อมต่อโทรศัพท์แบบไร้สาย



RADIO DISPLAY

หน้าจอแสดงผลในโหมดวิทยุ

8 ฟังก์ชันหลักของ Honda CONNECT

MY SERVICE
ตรวจสอบประวัติการเข้ารับบริการ แจ้งเตือนกำหนดการเข้ารับบริการครั้งต่อไป และนัดหมายล่วงหน้า

AIRBAG DEPLOYMENT
ประสานงานให้ความช่วยเหลือเบื้องต้นเมื่อเกิดกรณีฉุกเฉินทำงาน

DRIVING BEHAVIOR
พฤติกรรมขับขี่และบันทึกการเดินทาง

SECURITY ALARM
แจ้งเตือนเมื่อเกิดความผิดปกติกับรถยนต์

WIFI*
เชื่อมต่อสัญญาณอินเทอร์เน็ตไร้สายจากรถยนต์

REMOTE VEHICLE CONTROL
การสั่งการทำงานของรถยนต์ ล็อกและปลดล็อก สตาร์ทเครื่องยนต์ และเปิดสัญญาณไฟ

GEO FENCE & SPEED ALERT
กำหนดขอบเขตการขับขี่และการแจ้งเตือนความเร็ว

FIND MY CAR
แสดงพิกัดรถยนต์บนแอปพลิเคชัน



* ไม่รวมค่าบริการ WiFi โดยลูกค้าสามารถเลือกใช้บริการเครือข่ายได้ด้วยตนเอง

REIMAGINE
PERFORMANCE



VTEC TURBO

เครื่องยนต์ใหม่ 1.0 ลิตร VTEC TURBO ที่มาพร้อม Turbocharger อัดอากาศเข้าสู่ห้องเผาไหม้ของเครื่องยนต์ได้เร็วขึ้น จึงเพิ่มประสิทธิภาพการเผาไหม้ได้อย่างรวดเร็ว ปลดปล่อยขุมพลัง 122 แรงม้า ตอบสนองอัตราเร่งได้ดั่งใจด้วยแรงบิด 173 นิวตัน-เมตร ให้สมรรถนะการขับขี่ที่เหนือกว่าเครื่องยนต์ขนาด 1.5 ลิตร** แต่มีอัตราการประหยัดน้ำมันดีกว่าเครื่องยนต์ขนาด 1.2 ลิตร***

** ใน ออนด์า ซีอี รุ่นเดิม

*** ใน ออนด์า บธอี และ บธอี อเมซ



ขุมพลัง **122** แรงม้า
อัตราการประหยัดน้ำมัน **23.8** กม./ลิตร*

*ทดสอบตามมาตรฐาน UN R101 ในห้องปฏิบัติการ
(อัตราการประหยัดน้ำมันขึ้นอยู่กับสภาพถนนและพฤติกรรมการขับขี่ของแต่ละบุคคล)



อีกขั้นของการขับเคลื่อน กับระบบเกียร์อัตโนมัติแบบ CVT ให้อัตราการประหยัดน้ำมันที่ดีขึ้น พร้อมอัตราเร่งที่ดียิ่งขึ้น ตอบสนองทุกความเร่งได้อย่างต้องการ

7-SPEED PADDLE SHIFT
ระบบควบคุมการเปลี่ยนเกียร์ที่พวงมาลัยแบบ 7 สปีด

REIMAGINE SAFETY DRIVING

พร้อมมุ่งทะยานไปกับมาตรฐานความปลอดภัย
ในทุกจังหวะการขับขี่



ระบบถุงลม 6 ตำแหน่ง

ถุงลมคู่หน้า Dual SRS ถุงลมด้านข้างคู่หน้าแบบอัจฉริยะ: i-Side Airbags และม่านถุงลมด้านข้าง Side Curtain Airbags



Hill Start Assist (HSA)

ระบบช่วยการออกตัวขณะอยู่บนทางลาดชัน




Emergency Stop Signal (ESS)

สัญญาณไฟฉุกเฉินอัตโนมัติขณะเบรกกระทันหัน



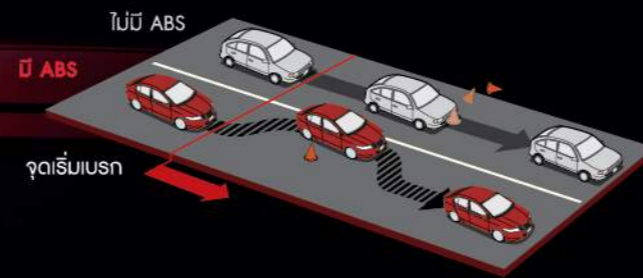
ISOFIX & Child Anchor

จุดยึดเบาะนั่งสำหรับเด็ก

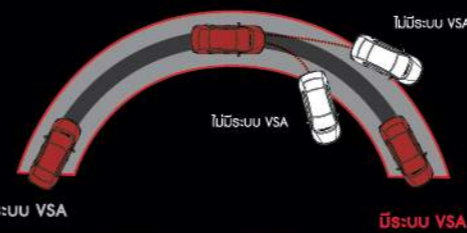


G-CON

โครงสร้างตัวถังนิรภัย G-Force Control หรือ G-CON ปกป้องห้องโดยสาร จากการชนรอบทิศทาง



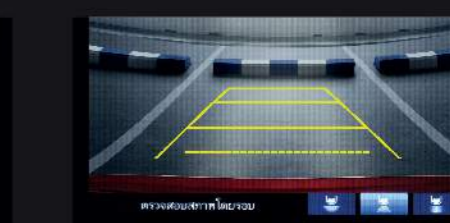
ระบบเบรกป้องกันล้อล็อก (ABS)
ช่วยให้สามารถควบคุมการบังคับพวงมาลัยเมื่อต้องเบรกกระทันหัน พร้อมระบบกระจายแรงเบรก (EBD) เพิ่มประสิทธิภาพการเบรกให้สมดุลมากขึ้น



Vehicle Stability Assist (VSA)
ระบบช่วยควบคุมการทรงตัวขณะเข้าโค้ง เพิ่มการยึดเกาะถนน มันคงทุกการขับเคลื่อน



ตรวจสอบสายตาโดยรวม



ตรวจสอบสายตาโดยรอบ



ตรวจสอบสายตาโดยตรง

Multi-angle Rearview Camera กล้องส่องภาพด้านหลัง ปรับมุมมองได้ 3 ระดับ ช่วยเพิ่มทัศนวิสัยในการถอย โดยสามารถเลือกมุมมองกล้องที่แตกต่างกันได้ถึงแบบ 130 องศา 180 องศา และมุมมองจากด้านบน

หมายเหตุ : ภาพข้างต้นเป็นเพียงภาพตัวอย่างเท่านั้น รายละเอียดหรืออุปกรณ์บางส่วนในภาพ อาจแตกต่างจากรถยนต์ที่จำหน่ายจริง ทั้งนี้ บริษัทฯ ขอสงวนสิทธิ์ในการพิจารณาเปลี่ยนแปลงรายละเอียด หรืออุปกรณ์มาตรฐานตามที่เห็นสมควร

Modulo



รายละเอียดอุปกรณ์ตกแต่งเพิ่มเติมที่
www.hondaaccess.co.th/line-up/honda-city



สกรีนหน้า

สกรีนหลัง

สกรีนข้าง

สปอยเลอร์หลังพร้อมไฟเบรก

แป้นคันเร่งและเบรก ดีไซน์สปอร์ต

คิ้วบันได LED

ล้ออัลลอยขนาด 15 นิ้ว คายสปอร์ต

กลองหน้ารถ

GRADE LEVELS



BODY COLOURS

- 

*เฉพาะรุ่น RS
 แดงอิเก้ไนต์ (เมทัลลิก)
 Ignite Red Metallic (R-575M)
- 

*เฉพาะรุ่น RS, SV
 ขาวแพคทีนิ่ม (มุก)
 Platinum White Pearl (NH-883P)
- 

ดำคริสตัล (มุก)
 Crystal Black Pearl (NH-731P)
- 

เงินลูনার (เมทัลลิก)
 Lunar Silver Metallic (NH-830M)
- 

เทาเมทีออร์รอยด์ (เมทัลลิก)
 Meteoroid Gray Metallic (NH-904M)
- 

*เฉพาะรุ่น V, S
 ขาวทอฟเฟต้า
 Taffeta White (NH-578)

หมายเหตุ : ภาพข้างต้นเป็นเพียงภาพตัวอย่างเท่านั้น รายละเอียดหรืออุปกรณ์บางส่วนในภาพ อาจแตกต่างจากรถยนต์ที่จำหน่ายจริง ทั้งนี้ บริษัทฯ ขอสงวนสิทธิ์ในการพิจารณาเปลี่ยนแปลงรายละเอียด หรืออุปกรณ์มาตรฐานตามที่เห็นสมควร

SPECIFICATIONS / ข้อมูลจำเพาะทางเทคนิค

| รุ่น | S | V | SV | RS |
|--|--|-----------|-----------|-----------|
| เครื่องยนต์ | | | | |
| แบบ | ดับเบิลโอเวอร์เดดแคมชาฟท์ (DOHC) 3 สูบ 12 วาล์ว VTEC TURBO | | | |
| ระบบจ่ายน้ำมันเชื้อเพลิง | หัวฉีดอิเล็กทรอนิกส์ PGM-FI | | | |
| ประเภทน้ำมัน | E20 | | | |
| ความจุ (ลิตร) | 988 | | | |
| เส้นผ่านศูนย์กลางกระบอกสูบ x ช่วงชัก (มิลลิเมตร) | 73.0 x 78.7 | | | |
| อัตราส่วนกำลังอัด | 10.0 : 1 | | | |
| กำลังสูงสุด กิโลวัตต์ (พีเอส)/รอบต่อนาที | 90 (122) / 5,500 | | | |
| แรงบิดสูงสุด นิวตัน-เมตร (กก.-เมตร)/รอบต่อนาที | 173 (17.6) / 2,000 - 4,500 | | | |
| ระบบควบคุมการเกิด-ปิดลิ้นปีกผีเสื้อแบบอิเล็กทรอนิกส์ (DBW) | O | | | |
| ระบบส่งกำลัง | | | | |
| ระบบเกียร์ | CVT (Continuously Variable Transmission) | | | |
| อัตราทดเกียร์ | 2.544 - 0.402 | | | |
| เกียร์ถอยหลัง | 2.726 - 1.543 | | | |
| เฟืองท้าย | 4.992 | | | |
| ระบบพวงมาลัย | | | | |
| แบบ | รีล็ก แอนด พินเนียน พร้อมพาวเวอร์ม่อนแรงแบบไฟฟ้า (EPS) | | | |
| อัตราทดทั้งหมด | 13.55 | | | |
| พวงมาลัยหมุนสุด (รอบ) | 2.81 | | | |
| รัศมีวงเลี้ยว (เมตร) | 5.0 | | | |
| ระบบเบรก | | | | |
| หน้า | ดิสก์เบรกแบบมีช่องระบายความร้อน | | | |
| หลัง | ดรัมเบรก | | | |
| ระบบกันสะเทือน | | | | |
| หน้า | แม็กเฟอर्सลิน สดริก อีเอส: พร้อมหลักกันโคลง | | | |
| หลัง | ทอร์ชันบาร์ | | | |
| มิติ (มิลลิเมตร) | | | | |
| ความยาว | 4,553 | | | |
| ความกว้าง | 1,748 | | | |
| ความสูง | 1,467 | | | |
| ฐานล้อ | 2,589 | | | |
| ระยะห่างระหว่างล้อคู่หน้า / คู่หลัง | 1,497 / 1,483 | | | |
| ความสูงใต้ท้องรถ | 135 | | | |
| น้ำหนักบรรทุก (กิโลกรัม) | 1,150 | 1,150 | 1,154 | 1,165 |
| ขนาดล้อ | 15X6J | 15X6J | 15X6J | 16X6J |
| ขนาดยาง | 185/60R15 | 185/60R15 | 185/60R15 | 185/55R16 |
| ยางอะไหล่ | T135/80D15 | | | |
| ความจุถังน้ำมัน (ลิตร) | 40 | | | |

STANDARD EQUIPMENT / อุปกรณ์มาตรฐาน

| รุ่น | S | V | SV | RS |
|---|-------------------|----------------------------|---------------------------------|--|
| ภายนอก | | | | |
| ไฟหน้า | แบบโปรเจกเตอร์ | แบบโปรเจกเตอร์ | แบบโปรเจกเตอร์ | แบบ LED |
| ระบบปิดไฟหน้าอัตโนมัติ เมื่อดับเครื่องยนต์ | O | O | O | O |
| ไฟส่องสว่างสำหรับการวิ่งในเวลากลางวันแบบ LED | O | O | O | O |
| ไฟท้ายแบบ LED | O | O | O | O |
| กระจังหน้า | แบบโครเมียม | แบบโครเมียม | แบบโครเมียม | แบบ Gloss Black |
| กันชนหน้า และ-กระจังหน้าสไตส์สปอร์ตแบบ RS | - | - | - | O |
| สปอยเลอร์หลังแบบ Gloss Black | - | - | - | O |
| มือจับประตูด้านนอก | สีเดียวกับตัวรถ | สีเดียวกับตัวรถ | โครเมียม | สีเดียวกับตัวรถ |
| ไฟตัดหมอกคู่หน้าแบบ LED | - | - | - | O |
| กระจังมองข้าง | สีเดียวกับตัวรถ | สีเดียวกับตัวรถ | สีเดียวกับตัวรถ | สีดำแบบสปอร์ต |
| กระจังมองข้างพับไฟฟ้าพร้อมไฟเลี้ยวในตัว | - | O | O | O |
| ระบบปิดน้ำฝนแบบช่วงเวลา | O | O | O | O |
| เสาอากาศแบบครีบอลาน | O | O | O | O |
| ใส่ฝากรองค้ำหน้า-หลัง | O | O | O | O |
| ล้อ | ฝาครอบล้อ 15 นิ้ว | อัลลอย 15 นิ้ว | อัลลอย 15 นิ้ว | อัลลอย 16 นิ้ว |
| ภายใน | | | | |
| สีกายใน | ดำ | ดำ | ทูโทน (โอเวอร์/ดำ) | ดำ |
| วัสดุพื้นเบาะ | ผ้า | ผ้า | หนังแท้ และ-วัสดุหนังสังเคราะห์ | หนังกลับ / ผ้า / วัสดุหนังสังเคราะห์ ตกแต่งด้วยสีแดง |
| วัสดุตกแต่งคอนโซลแบบ Piano Black | - | - | O | O |
| มือจับเปิดประตูด้านในตกแต่งโครเมียม | - | O | O | O |
| เบาะนั่งคนขับปรับระดับสูง-ต่ำได้ | O | O | O | O |
| ระบบปรับอากาศ | O | อัตโนมัติ | อัตโนมัติ | อัตโนมัติ |
| กุญแจรีโมทพร้อมสวิตช์เปิดฝากรองท้าย | O | O | O | O |
| ระบบสตาร์ทเครื่องยนต์แบบอัจฉริยะ (One Push Ignition System) | O | O | O | O |
| ระบบควบคุมประตูแบบอัจฉริยะ (Honda Smart Key System) | - | O | O | O |
| ระบบ Idle Stop พร้อมสวิตช์ เปิด-ปิด | O | O | O | O |
| พวงมาลัยปรับระดับได้ 4 ทิศทาง | O | O | O | O |
| ระบบควบคุมการเปลี่ยนเกียร์ที่พวงมาลัย (Paddle Shift) | - | - | - | O |
| ระบบควบคุมความเร็วคงที่อัตโนมัติ (Cruise Control System) | - | - | - | O |
| หน้าจอแสดงข้อมูลการขับขี่ (Multi-Information Display) | O | พร้อมมาตรวัด เรืองแสงสีขาว | พร้อมมาตรวัด เรืองแสงสีขาว | พร้อมมาตรวัด เรืองแสงสีแดง |

STANDARD EQUIPMENT / อุปกรณ์มาตรฐาน

| รุ่น | S | V | SV | RS |
|--|--------------------|--------------------|--|--|
| ภายใน | | | | |
| ไฟแสดงผลการขับขี่ที่แบบประหยัด (Eco Indicator) | O | O | O | O |
| ปุ่ม ECON | O | O | O | O |
| ช่องจ่ายไฟสำรอง | ด้านหน้า 1 ตำแหน่ง | ด้านหน้า 1 ตำแหน่ง | ด้านหน้า 1 ตำแหน่ง | ด้านหน้า 1 ตำแหน่ง และ-ด้านหลัง 2 ตำแหน่ง |
| กระจังมองหลังแบบติดตั้ง | O | O | O | O |
| แผงบังแดดพร้อมกระจังหน้าแบบมีฝาปิด | ด้านคนขับ | ด้านคนขับ | ด้านคนขับ | ด้านคนขับและ-ผู้โดยสารด้านหน้า |
| ไฟอ่านแผนที่ด้านหน้า | O | O | O | O |
| พนักเก้าอี้เบาะด้านหน้า | - | O | O | O |
| พนักเก้าอี้เบาะด้านหลังพร้อมที่วางแก้ว | - | - | - | O |
| ช่องเก็บของหลังเบาะนั่งผู้โดยสารด้านหน้า | O | O | O | O |
| ไฟส่องสว่างภายในห้องโดยสาร | O | O | O | O |
| ราวมือจับ | 3 | 3 | 3 | 4 |
| ไฟส่องสว่างห้องสันทนาการท้าย | O | O | O | O |
| ระบบเครื่องเสียง | | | | |
| ระบบเครื่องเสียงวิทยุ | O | O | หน้าจอสัมผัสขนาด 8 นิ้ว แบบ Advanced Touch รองรับ Apple CarPlay ¹ | หน้าจอสัมผัสขนาด 8 นิ้ว แบบ Advanced Touch รองรับ Apple CarPlay ¹ |
| ระบบเชื่อมต่อโทรศัพท์แบบไร้สาย Bluetooth | O | O | O | O |
| พวงมาลัยแบบนิ้วดีฟิ่งกัน หรือปุ่มควบคุมระบบเครื่องเสียง และ-ปุ่มรับ-วางสายโทรศัพท์ | O | O | O | O |
| รองรับการเชื่อมต่อ Smartphone ² | - | - | O | O |
| รองรับระบบสั่งการด้วยเสียง Siri ³ | - | - | O | O |
| ช่องเชื่อมต่อ USB | 1 | 1 | 2 | 2 |
| จำนวนลำโพง | 4 | 4 | 4 | 8 |
| ระบบเชื่อมต่อ Honda CONNECT | - | - | - | O |



ตอบแทนความเชื่อมั่น...เคียงข้างกันตลอดไป

ด้วยเจตนาปรารถนาในการมุ่งมั่นสร้างสรรคเทคโนโลยียานยนต์ที่ล้ำหน้าและเป็นมิตรกับสิ่งแวดล้อม พร้อมยึดมั่นในพันธสัญญากึ่งเป็นอีกหนึ่งพลังดูแลสังคมไทย อนาคตจึงก่อตั้งกองทุนอุดหนุนด้านสิ่งแวดล้อมขึ้น เพื่อเตรียมความพร้อมในการมอบความช่วยเหลือฉุกเฉิน เมื่อเกิดภัยพิบัติทางธรรมชาติ โดยกองทุนร่วมสนับสนุนเงิน 1,000 บาทต่อกรมธรรม์รถยนต์ 1 คัน 100 บาท ต่อ กรมธรรม์จักรยานยนต์ 1 คัน และ 10 บาท ต่อกรมธรรม์เครื่องยนต์ตามประเภท 1 หน่วย



STANDARD EQUIPMENT / อุปกรณ์มาตรฐาน

| รุ่น | S | V | SV | RS |
|--|---|---|----|----|
| ความปลอดภัย | | | | |
| ถุงลมนิรภัย | O | O | O | O |
| ถุงลมนิรภัยด้านข้างคู่หน้า | O | O | O | O |
| เบาะถุงลมนิรภัยด้านข้าง | - | - | - | O |
| ระบบเตือนคาดเข็มขัดนิรภัยผู้โดยสารด้านหน้า | O | O | O | O |
| ระบบป้องกันล้อล็อกและระบบกระจายแรงเบรก (ABS & EBD) | O | O | O | O |
| ระบบช่วยควบคุมการทรงตัวขณะเข้าโค้ง (VSA) | O | O | O | O |
| ระบบช่วยการออกตัวขณะอยู่บนทางลาดชัน (HSA) | O | O | O | O |
| สัญญาณไฟฉุกเฉินอัตโนมัติขณะเบรกกะทันหัน (ESS) | O | O | O | O |
| กล้องส่องภาพด้านหลังปรับมุมมอง 3 ระดับ | - | - | O | O |
| เข็มขัดนิรภัยคู่หน้าแบบดึงกลับอัตโนมัติ | O | O | O | O |
| เข็มขัดนิรภัยด้านหน้าแบบ 3 จุด 2 ตำแหน่ง | O | O | O | O |
| เข็มขัดนิรภัยด้านหลังแบบ 3 จุด 3 ตำแหน่ง | O | O | O | O |
| ระบบกุญแจนิรภัย Immobilizer พร้อมสัญญาณกันขโมย | O | O | O | O |
| ระบบล็อกประตูอัตโนมัติ (Auto Door Lock By Speed) | O | O | O | O |
| จุดยึดเบาะนั่งสำหรับเด็ก (ISOFIX & Child Anchor) | O | O | O | O |
| กุญแจแบบ Wave Key | O | O | O | O |
| ไฟเบรกทวงที่ 3 | O | O | O | O |

(1) ระบบการใช้งาน Apple CarPlay เป็นลิขสิทธิ์ของ Apple Inc. สามารถจะเชื่อมต่อได้ที่เว็บไซต์ <http://www.apple.com/th/ios/carplay/>
 (2) เฉพาะ Smartphone บางรุ่น
 (3) ระบบการใช้งาน Siri เป็นลิขสิทธิ์ของ Apple Inc. สามารถจะเชื่อมต่อได้ที่เว็บไซต์ <http://www.apple.com/th/ios/siri/>
 หมายเหตุ : บริษัท ขอสงวนสิทธิ์ในการเปลี่ยนแปลงรายละเอียดโดยไม่มีคำเตือนล่วงหน้า